

COMUNE DI PITIGLIANO

Provincia di Grosseto

Relazione dell'organo di revisione

– *sulla proposta di deliberazione
consiliare del rendiconto della
gestione*

Anno 2016



L'ORGANO DI REVISIONE

DOTT. VILMANO MAZZEI

INTRODUZIONE

Il sottoscritto Dott. Vilmano Mazzei, in qualità di revisore legale dei conti del Comune di Pirtigliano;

- ◆ ricevuta la proposta di delibera consiliare e lo schema del rendiconto per l'esercizio 2016, approvati con delibera della giunta comunale, completi dei seguenti documenti obbligatori ai sensi del Decreto Legislativo 18 agosto 2000, n. 267 (Testo unico delle leggi sull'ordinamento degli enti locali – di seguito Tuel):

◆

a) conto del bilancio;

corredato dai seguenti allegati disposti dalla legge e necessari per il controllo:

- relazione sulla gestione dell'organo esecutivo
- delibera dell'organo esecutivo di riaccertamento ordinario dei residui attivi e passivi;
- il prospetto dimostrativo del risultato di gestione e di amministrazione;
- il prospetto concernente la composizione, per missioni e programmi, del fondo pluriennale vincolato;
- il prospetto concernente la composizione del fondo crediti di dubbia esigibilità;
- l'elenco dei residui attivi e passivi provenienti dagli esercizi anteriori a quello di competenza, distintamente per esercizio di provenienza e per capitolo;
- prospetto spese di rappresentanza anno 2016 (art.16, D.L. 138/2011, c. 26 e D.M. 23/1/2012);
- certificazione rispetto obiettivi anno 2016 del saldo di finanza pubblica;

◆

- ◆ visto il bilancio di previsione dell'esercizio 2016 con le relative delibere di variazione;
- ◆ viste le disposizioni del titolo IV del TUEL (organizzazione e personale);
- ◆ visto l'articolo 239, comma 1 lettera d) del TUEL;
- ◆ visto il D.lgs. 23/06/2011 n. 118;
- ◆ visti i principi contabili applicabili agli enti locali per l'anno 2016;
- ◆ visto il regolamento di contabilità

TENUTO CONTO CHE

- ◆ il controllo contabile è stato svolto in assoluta indipendenza soggettiva ed oggettiva nei confronti delle persone che determinano gli atti e le operazioni dell'ente;

◆

RIPORTA

i risultati dell'analisi e le attestazioni sul rendiconto per l'esercizio 2016.



CONTO DEL BILANCIO

Verifiche preliminari

L'organo di revisione ha verificato:

- la regolarità delle procedure per la contabilizzazione delle entrate e delle spese in conformità alle disposizioni di legge e regolamentari;
- la corrispondenza tra i dati riportati nel conto del bilancio con quelli risultanti dalle scritture contabili;
- il rispetto del principio della competenza finanziaria nella rilevazione degli accertamenti e degli impegni;
- la corretta rappresentazione del conto del bilancio nei riepiloghi e nei risultati di cassa e di competenza finanziaria;
- l'equivalenza tra gli accertamenti di entrata e gli impegni di spesa nelle partite di giro e nei servizi per conto terzi;
- il rispetto dei limiti di indebitamento e del divieto di indebitarsi per spese diverse da quelle d'investimento;
- il rispetto degli obiettivi di finanza pubblica e nel caso negativo della corretta applicazione delle sanzioni;
- il rispetto del contenimento e riduzione delle spese di personale e dei vincoli sulle assunzioni;
- il rispetto dei vincoli di spesa per acquisto di beni e servizi;
- i rapporti di credito e debito al 31/12/2016 con le società partecipate;
- che l'ente ha provveduto alla verifica degli equilibri finanziari ai sensi dell'art. 193 del TUEL
- che l'ente ha provveduto al riaccertamento ordinario dei residui con atto della G.C
- l'adempimento degli obblighi fiscali relativi a: I.V.A., I.R.A.P., sostituti d'imposta;
-

Gestione Finanziaria

L'organo di revisione, in riferimento alla gestione finanziaria, rileva e attesta che:

- i mandati di pagamento risultano emessi in forza di provvedimenti esecutivi e sono regolarmente estinti;
- il ricorso all'indebitamento è stato effettuato nel rispetto dell'art. 119 della Costituzione e degli articoli 203 e 204 del TUEL, rispettando i limiti di cui al primo del citato articolo 204;
- gli agenti contabili, in attuazione degli articoli 226 e 233 del TUEL, hanno reso il conto della loro gestione entro il 30 gennaio 2017, allegando i documenti previsti;

I pagamenti e le riscossioni, sia in conto competenza che in conto residui, coincidono con il conto del tesoriere dell'ente,



Risultati della gestione

Saldo di cassa

Il saldo di cassa al 31/12/2016 risulta così determinato:

SALDO DI CASSA	In conto		Totale
	RESIDUI	COMPETENZA	
Fondo di cassa 1° gennaio			2.621.340,46
Riscossioni	569.303,65	3.588.778,05	4.158.081,70
Pagamenti	504.477,26	3.951.744,51	4.456.221,77
Fondo di cassa al 31 dicembre			2.323.200,39
Pagamenti per azioni esecutive non regolarizzate al 31 dicembre			0,00
Differenza			2.323.200,39
di cui per cassa vincolata			1.003.170,44

Il fondo di cassa vincolato è così determinato:

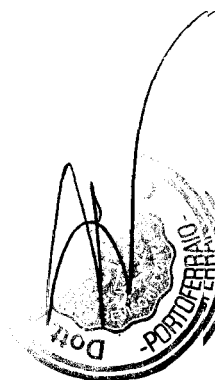
Fondo di cassa al 31 dicembre 2016	3.223.200,39
Di cui: quota vincolata del fondo di cassa al 31/12/2016 (a)	1.003.170,44
Quota vincolata utilizzate per spese correnti non reintegrata al 31/12/2016 (b)	
TOTALE QUOTA VINCOLATA AL 31 DICEMBRE 2016 (a) + (b)	1.003.170,44

Cassa vincolata presso il Tesoriere al 31/12/2016	1.003.170,44
Eventuali fondi speciali vincolati (esempio Boc) al 31/12/2016	
Totale cassa vincolata presso il Tesoriere	1.003.170,44
Totale cassa vincolata presso l'Ente	1.003.170,44

L'importo della cassa vincolata risultante dalle scritture dell'ente al 31/12/2016 è pari a quello risultante al Tesoriere indicato nella precedente tabella 1.

La situazione di cassa dell'Ente al 31/12 degli ultimi tre esercizi, evidenziando l'eventuale presenza di anticipazioni di cassa rimaste inestinte alla medesima data del 31/12 di ciascun anno, è la seguente:

Disponibilità	2014	2015	2016
Anticipazioni	2453614,78	2.671.340,66	2.323.200,39
Anticipazione liquidità Cassa DD.PP.	0,00	0,00	0,00
	0,00	0,00	0,00



Risultato della gestione di competenza

Il risultato della gestione di competenza presenta un *avanzo* di Euro 335.685,43 come risulta dai seguenti elementi:

RISULTATO DELLA GESTIONE DI COMPETENZA	
	2016
Accertamenti di competenza (+)	4.151.731,14
Impegni di competenza (-)	6.266.996,65
Saldo (avanzo/disavanzo) di competenza	-2.115.265,51
Quota di FPV applicata al bilancio (+)	2.450.950,94
Impegni confluiti nel FPV (-)	0
Saldo gestione di competenza	335.685,43


DETTAGLIO GESTIONE COMPETENZA		
		2016
Riscossioni	(+)	3.588.778,05
Pagamenti	(-)	3.951.744,51
<i>Differenza</i>	<i>[A]</i>	-362.966,46
fondo pluriennale vincolato entrata applicato al bilancio	(+)	2.379.712,28
fondo pluriennale vincolato spesa	(-)	492.675,30
<i>Differenza</i>	<i>[B]</i>	1.887.036,98
Residui attivi	(+)	562.953,09
Residui passivi	(-)	1.822.576,84
<i>Differenza</i>	<i>[C]</i>	-1.259.623,75
Saldo avanzo/disavanzo di competenza		264.446,77

Risultato della gestione di competenza con applicazione avanzo e disavanzo:

Risultato gestione di competenza	264.446,77
Avanzo d'amministrazione 2015 applicato	71.238,86
Quota di disavanzo ripianata	
SALDO	335.685,63

Equilibri di bilancio

si veda tabella a pagina seguente



QUADRO GENERALE RIASSUNTIVO 2016

ENTRATE	ACCERTAMENTI	INCASSI	SPESA	IMPEGNI	PAGAMENTI
Fondo di cassa all'inizio dell'esercizio					
Utilizzo avanzo di amministrazione	71.238,86	2.621.340,46	Disavanzo di amministrazione	0,00	
Fondo pluriennale vincolato di parte corrente ⁽¹⁾	208.967,33				
Fondo pluriennale vincolato in c/capitale ⁽¹⁾	2.170.744,95				
Titolo 1 - Entrate correnti di natura tributaria, contributiva e perequativa	2.536.349,71	2.453.628,66	Titolo 1 - Spese correnti	3.328.291,38	3.236.959,28
Titolo 2 - Trasferimenti correnti	210.082,18	96.849,35	Fondo pluriennale vincolato in parte corrente ⁽²⁾	180.466,61	
Titolo 3 - Entrate extratributarie	753.375,60	712.906,72			
Titolo 4 - Entrate in conto capitale	193.797,57	424.730,02	Titolo 2 - Spese in conto capitale	1.932.573,48	701.544,62
			Fondo pluriennale vincolato in c/capitale ⁽²⁾	312.208,69	
Titolo 5 - Entrate da riduzione di attività finanziarie	0,00	0,00	Titolo 3 - Spese per incremento di attività finanziarie	1.981,26	1.981,26
Totale entrate finali.....	3.693.605,06	3.688.114,75	Totale spese finali.....	5.755.521,42	3.940.485,16
Titolo 6 - Accensione di prestiti	0,00	0,00	Titolo 4 - Rimborso di prestiti	53.349,15	53.349,15
Titolo 7 - Anticipazioni da istituto tesoriere/cassiere	0,00	0,00	Titolo 5 - Chiusura Anticipazioni da istituto tesoriere/cassiere	0,00	0,00
Titolo 9 - Entrate per conto di terzi e partite di giro	458.126,08	469.966,95	Titolo 7 - Spese per conto terzi e partite di giro	458.126,08	462.387,46
Totale entrate dell'esercizio	4.151.731,14	4.158.081,70	Totale spese dell'esercizio	6.266.996,65	4.456.221,77
TOTALE COMPLESSIVO ENTRATE	6.602.682,28	6.779.422,16	TOTALE COMPLESSIVO SPESE	6.266.996,65	4.456.221,77
DISAVANZO DELL'ESERCIZIO	0,00		AVANZO DI COMPETENZA/FONDO DI CASSA	335.685,63	2.323.200,39
TOTALE A PAREGGIO	6.602.682,28	6.779.422,16	TOTALE A PAREGGIO	6.602.682,28	6.779.422,16

(1) Indicare l'importo iscritto in entrata del conto del bilancio alla corrispondente voce riguardante il fondo pluriennale vincolato.

(2) Indicare l'importo complessivo delle voci relative al corrispondente fondo pluriennale vincolato risultante in spesa del conto del bilancio

Official stamp and handwritten signature of Dott. MAZZI.

CONTO DEL BILANCIO - GESTIONE DELLE ENTRATE ANNO 2016

TITOLO	DENOMINAZIONE	Residui attivi al 1/1/2016 (RS)		Riscossioni in c/residui (RR)		Riaccertamento residui (R)		Maggiori o minori entrate di competenza =A-CP		Residui attivi da esercizi precedenti (EP=RS-RR+R)	
		Previsioni definitive di competenza (CP)		Riscossioni in c/competenza (RC)		Accertamenti (A)				Residui attivi da esercizio di competenza (EC=A-RC)	
		Previsioni definitive di cassa (CS)		Totale riscossioni (TR=RR+RC)		Maggiori o minori entrate di cassa =TR-CS		Totale residui attivi da riportare (TR=EP+EC)			
FONDO PLURIENNALE VINCOLATO PER SPESE CORRENTI											
	FONDO PLURIENNALE VINCOLATO PER SPESE IN CONTO CAPITALE	CP	208.967,33								
	UTILIZZO AVANZO DI AMMINISTRAZIONE	CP	2.170.744,95								
		CP	71.238,86								
TITOLO 1	Entrate correnti di natura tributaria, contributiva e perequativa	RS	525.908,61	RR	194.976,43	R	-296.587,02			EP	34.345,16
		CP	2.573.038,46	RC	2.258.652,23	A	2.536.349,71	CP	-36.688,75	EC	277.697,48
		CS	3.102.808,56	TR	2.453.628,66	CS	-649.179,90			TR	312.042,64
TITOLO 2	Trasferimenti correnti	RS	0,00	RR	0,00	R	0,00			EP	0,00
		CP	231.634,00	RC	96.849,35	A	210.082,18	CP	-21.551,82	EC	113.232,83
		CS	231.633,49	TR	96.849,35	CS	-134.784,14			TR	113.232,83
TITOLO 3	Entrate extratributarie	RS	100.854,44	RR	63.975,92	R	-712,74			EP	36.165,78
		CP	978.249,69	RC	648.930,80	A	753.375,60	CP	-224.874,09	EC	104.444,80
		CS	1.079.416,62	TR	712.906,72	CS	-366.509,90			TR	140.610,58
TITOLO 4	Entrate in conto capitale	RS	1.304.290,23	RR	296.291,72	R	-18.308,76			EP	989.689,75
		CP	478.016,83	RC	128.438,30	A	193.797,57	CP	-284.219,26	EC	65.359,27
		CS	1.791.733,42	TR	424.730,02	CS	-1.367.003,40			TR	1.055.049,02
TITOLO 5	Entrate da riduzione di attività finanziarie	RS	0,00	RR	0,00	R	0,00			EP	0,00
		CP	0,00	RC	0,00	A	0,00	CP	0,00	EC	0,00
		CS	0,00	TR	0,00	CS	0,00			TR	0,00
TITOLO 6	Accensione Prestiti	RS	33.115,88	RR	0,00	R	0,00			EP	33.115,88
		CP	0,00	RC	0,00	A	0,00	CP	0,00	EC	0,00
		CS	33.115,88	TR	0,00	CS	-33.115,88			TR	33.115,88
TITOLO 7	Anticipazioni da Istituto tesoriere/cassiere	RS	0,00	RR	0,00	R	0,00			EP	0,00
		CP	0,00	RC	0,00	A	0,00	CP	0,00	EC	0,00
		CS	0,00	TR	0,00	CS	0,00			TR	0,00
TITOLO 9	Entrate per conto terzi e partite di giro	RS	15.244,37	RR	14.059,58	R	0,00			EP	1.184,79
		CP	988.791,00	RC	455.907,37	A	458.126,08	CP	-530.664,92	EC	2.218,71
		CS	1.004.035,37	TR	469.966,95	CS	-534.068,42			TR	3.403,50

TOTALE TITOLO 9


TOTALE GENERALE DELLE ENTRATE

CONTO DEL BILANCIO - RIEPILOGO GENERALE DELLE SPESE ANNO 2016

MISSIONE, PROGRAMMA, TITOLO	DENOMINAZIONE	Residui passivi al 1/1/2016 (RS)		Pagamenti in c/residui (PR)		Riaccertamento residui (R)		Economie di competenza (ECP=CP-I-FPV)		Residui passivi da esercizi precedenti (EP=RS-PR+R)	
		Previsioni definitive di competenza (CP)	Previsioni definitive di cassa (CS)	Pagamenti in c/competenza (PC)	Totale pagamenti (TP=PR+PC)	Impegni (I)	Fondo pluriennale vincolato (FPV)			Residui passivi da esercizio di competenza (EC=L-PC)	Totale residui passivi da riportare (TR=EP+EC)
DISAVANZO DI AMMINISTRAZIONE		CP		0,00							
Titolo 1	Spese correnti	RS 482.948,46	CP 3.959.779,19	PR 378.126,31	PC 2.858.832,97	R -17.966,89	I 3.328.291,38	ECP 451.021,20	EP 86.855,26	EC 469.458,41	TR 556.313,67
Titolo 2	Spese in conto capitale	RS 178.171,93	CP 2.696.761,78	PR 121.200,95	PC 580.343,67	R -20.457,21	I 1.932.573,48	ECP 451.979,61	EP 36.513,77	EC 1.352.229,81	TR 1.388.743,58
Titolo 3	Spese per incremento attività finanziarie	RS 0,00	CP 2.000,00	PR 0,00	PC 1.981,26	R 0,00	I 1.981,26	ECP 18,74	EP 0,00	EC 0,00	TR 0,00
Titolo 4	Rimborso Prestiti	RS 0,00	CP 53.349,15	PR 0,00	PC 53.349,15	R 0,00	I 53.349,15	ECP 0,00	EP 0,00	EC 0,00	TR 0,00
Titolo 5	Chiusura Anticipazioni tesoriere/cassiere	RS 0,00	CP 0,00	PR 0,00	PC 0,00	R 0,00	I 0,00	ECP 0,00	EP 0,00	EC 0,00	TR 0,00
Titolo 7	Uscite per conto terzi e partite di giro	RS 15.399,20	CP 988.791,00	PR 5.150,00	PC 457.237,46	R -2.273,73	I 458.126,08	ECP 530.664,92	EP 7.975,47	EC 888,62	TR 8.864,09

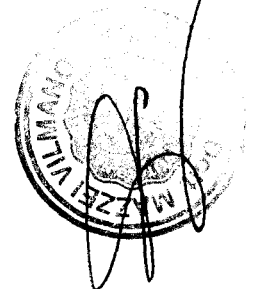
TOTALE DEI TITOLI

TOTALE GENERALE DELLE SPESE




VERIFICA EQUILIBRI
(solo per gli Enti locali) *
2016

EQUILIBRI ECONOMICO-FINANZIARIO		COMPETENZA 2016 (ACCERTAMENTI E IMPEGNI IMPUTATI ALL'ESERCIZIO)
Fondo di cassa all'inizio dell'esercizio		2.621.340,46
A) Fondo pluriennale vincolato per spese correnti	(+)	208.967,33
AA) Recupero disavanzo di amministrazione esercizio precedente	(-)	0,00
B) Entrate titoli 1.00 - 2.00 - 3.00 <i>di cui per estinzione anticipata di prestiti</i>	(+)	3.499.807,49 0,00
C) Entrate Titolo 4.02.06 - Contributi agli investimenti direttamente destinati al rimborso dei prestiti da amministrazioni pubbliche	(+)	
D) Spese Titolo 1.00 - Spese correnti	(-)	3.328.291,38
DD) Fondo pluriennale vincolato di parte corrente (di spesa)	(-)	180.466,61
E) Spese Titolo 2.04 - Trasferimenti in conto capitale	(-)	0,00
F) Spese Titolo 4.00 - Quote di capitale amm.to mutui e prestiti obbligazionari <i>di cui per estinzione anticipata di prestiti</i>	(-)	53.349,15 0,00
G) Somma finale (G=A-AA+B+C-D-DD-E-F)		146.667,68
ALTRE POSTE DIFFERENZIALI, PER ECCEZIONI PREVISTE DA NORME DI LEGGE, CHE HANNO EFFETTO SULL'EQUILIBRIO EX ARTICOLO 162, COMMA 6, DEL TESTO UNICO DELLE LEGGI SULL'ORDINAMENTO DEGLI ENTI LOCALI		
H) Utilizzo avanzo di amministrazione per spese correnti <i>di cui per estinzione anticipata di prestiti</i>	(+)	21.238,86 0,00
I) Entrate di parte capitale destinate a spese correnti in base a specifiche disposizioni di legge <i>di cui per estinzione anticipata di prestiti</i>	(+)	0,00 0,00
L) Entrate di parte corrente destinate a spese di investimento in base a specifiche disposizioni di legge	(-)	0,00
M) Entrate da accensione di prestiti destinate a estinzione anticipata dei prestiti	(+)	0,00
EQUILIBRIO DI PARTE CORRENTE (*)		
O=G+H+I-L+M		167.906,54



VERIFICA EQUILIBRI
(solo per gli Enti locali) *
2016

EQUILIBRI ECONOMICO-FINANZIARIO		COMPETENZA 2016 (ACCERTAMENTI E IMPEGNI IMPUTATI ALL'ESERCIZIO)
P) Utilizzo avanzo di amministrazione per spese di investimento	(+)	50.000,00
Q) Fondo pluriennale vincolato per spese in conto capitale	(+)	2.170.744,95
R) Entrate Titoli 4.00 - 5.00 - 6.00	(+)	193.797,57
C) Entrate Titolo 4.02.06 - Contributi agli investimenti direttamente destinati al rimborso dei prestiti da amministrazioni pubbliche	(-)	
I) Entrate di parte capitale destinate a spese correnti in base a specifiche disposizioni di legge	(-)	0,00
S1) Entrate Titolo 5.02 per Riscossione crediti di breve termine	(-)	
S2) Entrate Titolo 5.03 per Riscossione crediti di medio-lungo termine	(-)	
T) Entrate Titolo 5.04 relative a Altre entrate per riduzione di attività finanziarie	(-)	
L) Entrate di parte corrente destinate a spese di investimento in base a specifiche disposizioni di legge o dei principi contabili	(+)	0,00
M) Entrate da accensione di prestiti destinate a estinzione anticipata dei prestiti	(-)	0,00
U) Spese Titolo 2.00 - Spese in conto capitale	(-)	1.932.573,48
UU) Fondo pluriennale vincolato in c/capitale (di spesa)	(-)	312.208,69
V) Spese Titolo 3.01 per Acquisizioni di attività finanziarie	(-)	1.981,26
E) Spese Titolo 2.04 - Trasferimenti in conto capitale	(+)	0,00
EQUILIBRIO DI PARTE CAPITALE		
Z=P+Q+R-C-I-S1-S2-T+L-M-U-UU-V+E		167.779,09



VERIFICA EQUILIBRI
(solo per gli Enti locali) *
2016

EQUILIBRI ECONOMICO-FINANZIARIO		COMPETENZA 2016 (ACCERTAMENTI E IMPEGNI IMPUTATI ALL'ESERCIZIO)
S1) Entrate Titolo 5.02 per Riscossione crediti di breve termine	(+)	
S2) Entrate Titolo 5.03 per Riscossione crediti di medio-lungo termine	(+)	
T) Entrate Titolo 5.04 relative a Altre entrate per riduzione di attività finanziarie	(+)	
X1) Spese Titolo 3.02 per Concessione crediti di breve termine	(-)	
X2) Spese Titolo 3.03 per Concessione crediti di medio-lungo termine	(-)	
Y) Spese Titolo 3.04 per Altre spese per incremento di attività finanziarie	(-)	
EQUILIBRIO FINALE		
	W=O+Z+S1+S2+T-X1-X2-Y	335.685,63

A) Indicare l'importo iscritto in entrata del conto del bilancio alla corrispondente voce riguardante il fondo pluriennale vincolato.

C) Si tratta delle entrate in conto capitale relative ai soli contributi agli investimenti destinati al rimborso prestiti corrispondenti alla voce del piano dei conti finanziario con codifica E.4.02.06.00.000.

DD) Indicare l'importo complessivo delle voci relative al corrispondente fondo pluriennale vincolato risultante in spesa del conto del bilancio

E) Si tratta delle spese del titolo 2 per trasferimenti in conto capitale corrispondenti alla voce del piano dei conti finanziario con codifica U.2.04.00.00.000.

Q) Indicare l'importo iscritto in entrata del conto del bilancio alla corrispondente voce riguardante il fondo pluriennale vincolato.

S1) Si tratta delle entrate del titolo 5 limitatamente alle riscossione crediti di breve termine corrispondenti alla voce del piano dei conti finanziario con codifica E.5.02.00.00.000.

S2) Si tratta delle entrate del titolo 5 limitatamente alle riscossione crediti di medio-lungo termine corrispondenti alla voce del piano dei conti finanziario con codifica E.5.03.00.00.000.

T) Si tratta delle entrate del titolo 5 limitatamente alle altre entrate per riduzione di attività finanziarie corrispondenti alla voce del piano dei conti finanziario con codifica E.5.04.00.00.000.

UU) Indicare l'importo complessivo delle voci relative al corrispondente fondo pluriennale vincolato risultante in spesa del conto del bilancio

X1) Si tratta delle spese del titolo 3 limitatamente alle concessione crediti di breve termine corrispondenti alla voce del piano dei conti finanziario con codifica U.3.02.00.00.000.

X2) Si tratta delle spese del titolo 3 limitatamente alle concessione crediti di medio-lungo termine corrispondenti alla voce del piano dei conti finanziario con codifica U.3.03.00.00.000.

Y) Si tratta delle spese del titolo 3 limitatamente alle altre spese per incremento di attività finanziarie corrispondenti alla voce del piano dei conti finanziario con codifica U.3.04.00.00.000.

(*) La somma algebrica finale non può essere inferiore a zero per il rispetto della disposizione di cui all'articolo 162 del testo unico delle leggi sull'ordinamento degli enti locali.

Evoluzione del Fondo pluriennale vincolato (FPV) nel corso dell'esercizio 2016

Il Fondo pluriennale vincolato nasce dall'applicazione del principio della competenza finanziaria di cui all'allegato 4/2 al D.Lgs.118/2011 per rendere evidente al Consiglio Comunale la distanza temporale intercorrente tra l'acquisizione dei finanziamenti e l'effettivo impiego di tali risorse.


L'organo di revisione ha verificato con la tecnica del campionamento:

- a) la fonte di finanziamento del FPV di parte corrente e di parte capitale;
- b) la sussistenza dell'accertamento di entrata relativo a obbligazioni attive scadute ed esigibili che contribuiscono alla formazione del FPV;
- c) la costituzione del FPV in presenza di obbligazioni giuridiche passive perfezionate;
- d) la corretta applicazione dell'art.183, comma 3 del TUEL in ordine al FPV riferito ai lavori pubblici;
- e) la formulazione di adeguati cronoprogrammi di spesa in ordine alla reimputazione di residui passivi coperti dal FPV;
- f) l'esigibilità dei residui passivi coperti da FPV negli esercizi 2017-2018-2019 di riferimento.

La composizione del FPV finale 31/12/2016 è la seguente:

Fondo plurennale vincolato		
		31/12/2016
Fondo plurennale vincolato - parte corrente		180.466,61
Fondo plurennale vincolato - parte capitale		312.208,69
Totale	-	492.675,30

Si veda tabella a pagina seguente




COMPOSIZIONE PER MISSIONI E PROGRAMMI DEL FONDO PLURIENNALE VINCOLATO DELL'ESERCIZIO 2016

	(a)	(b)	(c)	(d)	(e)	(f)	(g)=(e)+(f)+(g)+(h)+(i)+(j)
	Fondo pluriennale vincolato al 31 dicembre dell'esercizio 2015	Spese impegnate negli esercizi precedenti e coperte dal fondo pluriennale vincolato	Riaccertamento degli impegni di cui alla lettera b) corso dell'esercizio 2016 (cd. economie di impegno) su impegni pluriennali finanziati dal FPV e imputati agli esercizi successivi a 2016	Quota del fondo pluriennale vincolato al 31 dicembre dell'esercizio 2015 rinvia all'esercizio 2017 e successivi	Spese impegnate nell'esercizio 2016 con imputazione all'esercizio 2017 e coperte dal fondo pluriennale vincolato	Spese impegnate nell'esercizio 2016 con imputazione all'esercizio 2018 e coperte dal fondo pluriennale vincolato	Spese impegnate nell'esercizio 2016 con imputazione a esercizi successivi a quelli considerati nel bilancio pluriennale e coperte dal fondo pluriennale vincolato
1 MISSIONE 1 - Servizi istituzionali, generali e di gestione							
1 Organi istituzionali	0,00	0,00	0,00	0,00	0,00	0,00	4.883,24
2 Segreteria generale	0,00	0,00	0,00	0,00	0,00	0,00	3.745,40
3 Gestione economica, finanziaria, programmazione, provveditorato	0,00	0,00	0,00	0,00	0,00	0,00	0,00
4 Gestione delle entrate tributarie e servizi fiscali	0,00	0,00	0,00	0,00	0,00	0,00	0,00
5 Gestione dei beni demaniali e patrimoniali	28.920,72	27.412,29	1.420,72	87,71	6.268,55	0,00	6.356,26
6 Ufficio tecnico	4.948,32	4.948,32	0,00	0,00	1.800,28	0,00	1.800,28
7 Elezioni e consultazioni popolari - Anagrafe e stato civile	0,00	0,00	0,00	0,00	1.047,83	70,14	1.117,97
8 Statistica e sistemi informativi	0,00	0,00	0,00	0,00	0,00	0,00	0,00
9 Assistenza tecnico-amministrativa agli enti locali	0,00	0,00	0,00	0,00	0,00	0,00	0,00
10 Risorse umane	0,00	0,00	0,00	0,00	0,00	0,00	0,00
11 Altri servizi generali	71.342,57	0,00	3.407,76	67.934,81	0,00	0,00	67.934,81
TOTALE MISSIONE 1 - Servizi istituzionali, generali e di gestione	105.211,61	32.360,61	4.828,48	68.022,52	17.745,30	70,14	85.837,96
2 MISSIONE 2 - Giustizia							
1 Uffici giudiziari	0,00	0,00	0,00	0,00	0,00	0,00	0,00
2 Casa circondariale e altri servizi	0,00	0,00	0,00	0,00	0,00	0,00	0,00
TOTALE MISSIONE 2 - Giustizia	0,00	0,00	0,00	0,00	0,00	0,00	0,00
3 MISSIONE 3 - Ordine pubblico e sicurezza							
1 Polizia locale e amministrativa	2.995,95	2.995,95	0,00	0,00	15.317,05	0,00	15.317,05
2 Sistema integrato di sicurezza urbana	0,00	0,00	0,00	0,00	0,00	0,00	0,00
TOTALE MISSIONE 3 - Ordine pubblico e sicurezza	2.995,95	2.995,95	0,00	0,00	15.317,05	0,00	15.317,05
4 MISSIONE 4 - Istruzione e diritto allo studio							
1 Istruzione prescolastica	0,00	0,00	0,00	0,00	0,00	0,00	0,00
2 Altri ordini di istruzione	30.950,31	30.950,31	0,00	0,00	6.851,33	0,00	6.851,33
4 Istruzione universitaria	0,00	0,00	0,00	0,00	0,00	0,00	0,00
5 Istruzione tecnica superiore	0,00	0,00	0,00	0,00	0,00	0,00	0,00
6 Servizi ausiliari all'istruzione	0,00	0,00	0,00	0,00	0,00	0,00	0,00
7 Diritto allo studio	0,00	0,00	0,00	0,00	0,00	0,00	0,00
TOTALE MISSIONE 4 - Istruzione e diritto allo studio	30.950,31	30.950,31	0,00	0,00	6.851,33	0,00	6.851,33
5 MISSIONE 5 - Tutela e valorizzazione dei beni e attività culturali							


COMPOSIZIONE PER MISSIONI E PROGRAMMI DEL FONDO PLURIENNALE VINCOLATO DELL'ESERCIZIO 2016

MISSIONI E PROGRAMMI	(a)	(b)	(k)	(v)	(c)=(a)-(b)-(k)-(v)	(d)	(e)	(f)	(g)=(c)+(d)+(e)+(f)
Fondo pluriennale vincolato al 31 dicembre dell'esercizio 2015	Spese impegnate negli esercizi precedenti e imputate all'esercizio 2016 e coperte dal fondo pluriennale vincolato	Ricaricamento degli impegni di cui alla lettera b) dell'esercizio 2016 (cd. economie di impegno) su impegni pluriennali finanziati dai FPV e imputati agli esercizi successivi a 2016	Ricaricamento degli impegni di cui alla lettera b) dell'esercizio 2016 (cd. economie di impegno)	Quota del fondo pluriennale vincolato al 31 dicembre dell'esercizio 2015 rinvia all'esercizio 2017 e successivi	Spese impegnate nell'esercizio 2016 con imputazione all'esercizio 2017 e coperte dal fondo pluriennale vincolato	Spese impegnate nell'esercizio 2016 con imputazione all'esercizio 2018 e coperte dal fondo pluriennale vincolato	Spese impegnate nell'esercizio 2016 con imputazione a esercizi successivi a quelli considerati nel bilancio pluriennale e coperte dal fondo pluriennale vincolato	Fondo pluriennale vincolato al 31 dicembre dell'esercizio 2016	
1 Valorizzazione dei beni di interesse storico	754,50	754,00	0,50	0,00	0,00	0,00	0,00	0,00	
2 Attività culturali e interventi diversi nel settore culturale	161.912,04	153.372,86	7.539,18	0,00	1.000,00	0,00	0,00	3.500,00	
TOTALE MISSIONE 5 - Tutela e valorizzazione dei beni e attività culturali	162.666,54	154.126,86	7.539,68	0,00	1.000,00	0,00	0,00	3.500,00	
6 MISSIONE 6 - Politiche giovanili, sport e tempo libero									
1 Sport e tempo libero	368.700,00	368.700,00	0,00	0,00	0,00	0,00	0,00	0,00	
2 Giovani	0,00	0,00	0,00	0,00	0,00	0,00	0,00	0,00	
TOTALE MISSIONE 6 - Politiche giovanili, sport e tempo libero	368.700,00	368.700,00	0,00	0,00	0,00	0,00	0,00	0,00	
7 MISSIONE 7 - Turismo									
1 Sviluppo e la valorizzazione del turismo	2.720,90	2.720,89	0,01	0,00	0,00	0,00	0,00	0,00	
TOTALE MISSIONE 7 - Turismo	2.720,90	2.720,89	0,01	0,00	0,00	0,00	0,00	0,00	
8 MISSIONE 8 - Assetto del territorio ed edilizia abitativa									
1 Urbanistica e assetto del territorio	1.025.849,14	778.721,17	16.087,58	0,00	231.040,39	0,00	0,00	231.040,39	
2 Edilizia residenziale pubblica e locale e piani di edilizia economico-popolare	0,00	0,00	0,00	0,00	0,00	0,00	0,00	0,00	
TOTALE MISSIONE 8 - Assetto del territorio ed edilizia abitativa	1.025.849,14	778.721,17	16.087,58	0,00	231.040,39	0,00	0,00	231.040,39	
9 MISSIONE 9 - Sviluppo sostenibile e tutela del territorio e dell'ambiente									
1 Difesa del suolo	0,00	0,00	0,00	0,00	0,00	0,00	0,00	0,00	
2 Tutela, valorizzazione e recupero ambientale	35.268,65	30.958,65	0,00	0,00	4.310,00	0,00	0,00	4.310,00	
3 Rifiuti	9.814,00	0,00	9.814,00	0,00	0,00	0,00	0,00	0,00	
4 Servizio idrico integrato	0,00	0,00	0,00	0,00	0,00	0,00	0,00	0,00	
5 Aree protette, parchi naturali, protezione naturalistica e forestazione	0,00	0,00	0,00	0,00	0,00	0,00	0,00	0,00	
6 Tutela e valorizzazione delle risorse idriche	0,00	0,00	0,00	0,00	0,00	0,00	0,00	0,00	
7 Sviluppo sostenibile territorio montano piccoli Comuni	324.550,00	324.550,00	0,00	0,00	0,00	0,00	0,00	0,00	
8 Qualità dell'aria e riduzione dell'inquinamento	0,00	0,00	0,00	0,00	0,00	0,00	0,00	0,00	
TOTALE MISSIONE 9 - Sviluppo sostenibile e tutela del territorio e dell'ambiente	369.832,65	355.508,65	9.814,00	0,00	4.310,00	0,00	0,00	4.310,00	
10 MISSIONE 10 - Trasporti e diritto alla mobilità									
1 Trasporto ferroviario	0,00	0,00	0,00	0,00	0,00	0,00	0,00	0,00	
2 Trasporto pubblico locale	0,00	0,00	0,00	0,00	0,00	0,00	0,00	0,00	
3 Trasporto per vie d'acqua	0,00	0,00	0,00	0,00	0,00	0,00	0,00	0,00	
4 Altre modalità di trasporto	0,00	0,00	0,00	0,00	0,00	0,00	0,00	0,00	
5 Viabilità e infrastrutture stradali	223.821,18	108.537,56	43.031,68	0,00	72.251,94	59.847,13	0,00	132.099,07	



COMPOSIZIONE PER MISSIONI E PROGRAMMI DEL FONDO PLURIENNALE VINCOLATO DELL'ESERCIZIO 2016

	(a)	(b)	(x)	(y)	(c)=(a)-(b)-(x)-(y)	(d)	(e)	(f)	(g)=(c)+(d)+(e)+(f)
	Fondo pluriennale vincolato al 31 dicembre dell'esercizio 2015	Spese impegnate negli esercizi precedenti e imputate all'esercizio 2016 e coperte dal fondo pluriennale vincolato	Ricaricamento degli impegni di cui alla lettera b) dell'esercizio 2016 (cd. economie di impegno)	Ricaricamento degli impegni di cui alla lettera b) corso dell'esercizio 2016 (cd. economie di impegno) su impegni pluriennali finanziati dai FPV e imputati agli esercizi successivi a 2016	Quota del fondo pluriennale vincolato al 31 dicembre dell'esercizio 2015 rinviata all'esercizio 2017 e successivi	Spese impegnate nell'esercizio 2016 con imputazione all'esercizio 2017 e coperte dal fondo pluriennale vincolato	Spese impegnate nell'esercizio 2016 con imputazione all'esercizio 2018 e coperte dal fondo pluriennale vincolato	Spese impegnate nell'esercizio 2016 con imputazione a quegli esercizi successivi a quelli considerati nel bilancio pluriennale e coperte dal fondo pluriennale vincolato	Fondo pluriennale vincolato al 31 dicembre dell'esercizio 2016
11	223.821,18	108.537,56	43.031,68	0,00	72.251,94	59.847,13	0,00	0,00	132.099,07
TOTALE MISSIONE 10 - Trasporti e diritto alla mobilità									
MISSIONE 11 - Soccorso civile									
1	0,00	0,00	0,00	0,00	0,00	0,00	0,00	0,00	0,00
2	0,00	0,00	0,00	0,00	0,00	0,00	0,00	0,00	0,00
TOTALE MISSIONE 11 - Soccorso civile									
12	3.532,59	2.895,74	633,85	0,00	0,00	133,00	0,00	0,00	133,00
MISSIONE 12 - Diritti sociali, politiche sociali e famiglia									
1	0,00	0,00	0,00	0,00	0,00	0,00	0,00	0,00	0,00
2	0,00	0,00	0,00	0,00	0,00	0,00	0,00	0,00	0,00
3	12.284,60	0,00	12.284,60	0,00	0,00	0,00	0,00	0,00	0,00
4	10.710,00	2.324,20	8.385,80	0,00	0,00	7.076,50	0,00	0,00	7.076,50
5	0,00	0,00	0,00	0,00	0,00	0,00	0,00	0,00	0,00
6	0,00	0,00	0,00	0,00	0,00	0,00	0,00	0,00	0,00
7	0,00	0,00	0,00	0,00	0,00	0,00	0,00	0,00	0,00
8	0,00	0,00	0,00	0,00	0,00	0,00	0,00	0,00	0,00
9	60.636,81	23.391,04	37.245,77	0,00	0,00	0,00	0,00	0,00	0,00
TOTALE MISSIONE 12 - Diritti sociali, politiche sociali e famiglia									
13	87.164,00	28.613,98	58.550,02	0,00	0,00	7.209,50	0,00	0,00	7.209,50
MISSIONE 13 - Tutela della salute									
1	0,00	0,00	0,00	0,00	0,00	0,00	0,00	0,00	0,00
2	0,00	0,00	0,00	0,00	0,00	0,00	0,00	0,00	0,00
3	0,00	0,00	0,00	0,00	0,00	0,00	0,00	0,00	0,00
4	0,00	0,00	0,00	0,00	0,00	0,00	0,00	0,00	0,00
5	0,00	0,00	0,00	0,00	0,00	0,00	0,00	0,00	0,00
6	0,00	0,00	0,00	0,00	0,00	0,00	0,00	0,00	0,00
7	0,00	0,00	0,00	0,00	0,00	0,00	0,00	0,00	0,00
TOTALE MISSIONE 13 - Tutela della salute									
14	0,00	0,00	0,00	0,00	0,00	0,00	0,00	0,00	0,00
MISSIONE 14 - Sviluppo economico e competitività									
1	0,00	0,00	0,00	0,00	0,00	0,00	0,00	0,00	0,00
2	0,00	0,00	0,00	0,00	0,00	0,00	0,00	0,00	0,00
3	0,00	0,00	0,00	0,00	0,00	0,00	0,00	0,00	0,00



COMPOSIZIONE PER MISSIONI E PROGRAMMI DEL FONDO PLURIENNALE VINCOLATO DELL'ESERCIZIO 2016

	(a)	(b)	(c)	(d)	(e)	(f)	(g)=(c)+(d)+(e)+(f)
MISSIONI E PROGRAMMI							
4	Reti e altri servizi di pubblica utilità	0,00	0,00	0,00	0,00	0,00	0,00
	TOTALE MISSIONE 14 - Sviluppo economico e competitività	0,00	0,00	0,00	0,00	0,00	0,00
15	MISSIONE 15 - Politiche per il lavoro e la formazione professionale						
1	Servizi per lo sviluppo del mercato del lavoro	0,00	0,00	0,00	0,00	0,00	0,00
2	Formazione professionale	0,00	0,00	0,00	0,00	0,00	0,00
3	Sostegno all'occupazione	0,00	0,00	0,00	0,00	0,00	0,00
	TOTALE MISSIONE 15 - Politiche per il lavoro e la formazione professionale	0,00	0,00	0,00	0,00	0,00	0,00
16	MISSIONE 16 - Agricoltura, politiche agroalimentari e pesca						
1	Sviluppo del settore agricolo e del sistema agroalimentare	0,00	0,00	0,00	0,00	0,00	0,00
2	Caccia e pesca	0,00	0,00	0,00	0,00	0,00	0,00
	TOTALE MISSIONE 16 - Agricoltura, politiche agroalimentari e pesca	0,00	0,00	0,00	0,00	0,00	0,00
17	MISSIONE 17 - Energia e diversificazione delle fonti energetiche						
1	Fonti energetiche	0,00	0,00	0,00	0,00	0,00	0,00
	TOTALE MISSIONE 17 - Energia e diversificazione delle fonti energetiche	0,00	0,00	0,00	0,00	0,00	0,00
18	MISSIONE 18 - Relazioni con le altre autonomie territoriali e locali						
1	Relazioni finanziarie con le altre autonomie territoriali	0,00	0,00	0,00	0,00	0,00	0,00
	TOTALE MISSIONE 18 - Relazioni con le altre autonomie territoriali e locali	0,00	0,00	0,00	0,00	0,00	0,00
19	MISSIONE 19 - Relazioni internazionali						
1	Relazioni internazionali e Cooperazione allo sviluppo	0,00	0,00	0,00	0,00	0,00	0,00
	TOTALE MISSIONE 19 - Relazioni Internazionali	0,00	0,00	0,00	0,00	0,00	0,00
<p>TOTALE</p>							<p>497.575,30</p>

(a) Indicare l'importo del fondo pluriennale vincolato risultante dal consuntivo dell'anno precedente. Nel primo esercizio di sperimentazione gli enti che hanno effettuato il riaccertamento dei residui con riferimento alla data del 1° gennaio 2016 indicano l'importo del fondo pluriennale vincolato pari alla differenza tra gli impegni cancellati e reimputati al 2016 e agli esercizi successivi. Gli enti che hanno effettuato il riaccertamento dei residui con riferimento alla data del 31 dicembre 2016 indicano 0 nel primo esercizio di sperimentazione e nel secondo esercizio indicano l'importo del fondo pluriennale vincolato risultante dal consuntivo dell'anno precedente incrementato della differenza tra gli impegni cancellati e reimputati al 2017 e agli esercizi successivi.

(b) Indicare l'importo degli impegni assunti negli esercizi precedenti e imputati all'esercizio cui si riferisce il rendiconto finanziario dal FPV. Nel primo esercizio di sperimentazione gli enti che hanno effettuato il riaccertamento dei residui con riferimento alla data del 1° gennaio 2016 indicano la differenza tra gli impegni reimputati al 2016 e gli accertamenti reimputati al 2016. Gli enti che hanno effettuato il riaccertamento dei residui con riferimento alla data del 31 dicembre 2016 indicano 0.

(c) Indicare le economie, registrate nel corso dell'esercizio e verificate in sede di rendiconto, sugli impegni finanziati dal fondo pluriennale vincolato indicati dalla lettera b. Con riferimento all'esercizio 2016 tale colonna interessa solo gli enti che hanno effettuato il riaccertamento straordinario dei residui con riferimento alla data del 1° gennaio 2016, di cui all'art. 14 del DPCM 28 dicembre 2011, ed hanno cancellato o ridotto o ridotto in sede di rendiconto 2016.

(d) Indicare gli impegni assunti nel corso dell'esercizio 2016 con imputazione all'esercizio 2017 (colonna d), all'esercizio 2018 (colonna e), e agli esercizi successivi (colonna f), comprese le spese prenotate sulla base della gara per l'affidamento dei lavori, formalmente indetta ai sensi dell'art. 53, comma 2, del citato decreto legislativo n. 163 del 2006, riguardanti le spese di investimento per lavori pubblici, di cui all'art. 3 comma 7 del decreto legislativo 12 aprile 2006, n. 163 "Codice dei contratti pubblici", esigibili negli esercizi successivi.

(e) (f)



Al risultato di gestione 2016 hanno contribuito le seguenti entrate correnti e spese correnti di carattere eccezionale e non ripetitivo:

ENTRATE E SPESE NON RIPETITIVE

Entrate eccezionali correnti o in c/capitale destinate a spesa corrente	
Tipologia	Accertamenti
Contributo rilascio permesso di costruire	74.231,01
Contributo sanatoria abusi edilizi e sanzioni	
Recupero evasione tributaria	4.036,42
Entrate per eventi calamitosi	
Canoni concessori pluriennali	
Sanzioni per violazioni al codice della strada	52.500,00
Altre (da specificare)	
Totale entrate	130.767,43

Spese correnti straordinarie finanziate con risorse eccezionali	
Tipologia	Impegni
Consultazioni elettorali o referendarie locali	
Ripiano disavanzi aziende riferiti ad anni pregressi	
Oneri straordinari della gestione corrente	64.871,80
Spese per eventi calamitosi	
Sentenze esecutive ed atti equiparati	
Altre (da specificare)	
Totale spese	64.871,80
Sbilancio entrate meno spese non ripetitive	65.895,63

Risultato di amministrazione

Il risultato di amministrazione dell'esercizio 2016, presenta un avanzo di Euro 1.534.058,20 come risulta dai seguenti elementi:

RISULTATO DI AMMINISTRAZIONE	In conto		Totale
	RESIDUI	COMPETENZA	
Fondo di cassa al 1° gennaio 2016			2.621.340,46
RISCOSSIONI	569.303,65	3.588.778,05	4.158.081,70
PAGAMENTI	504.477,26	3.951.744,51	4.456.221,77
Fondo di cassa al 31 dicembre 2016			2.323.200,39
PAGAMENTI per azioni esecutive non regolarizzate al 31 dicembre			0,00
<i>Differenza</i>			2.323.200,39
RESIDUI ATTIVI	1.094.501,36	562.953,09	1.657.454,45
RESIDUI PASSIVI	131.344,50	1.822.576,84	1.953.921,34
<i>Differenza</i>			-296.466,89
<i>meno FPV per spese correnti</i>			180.466,61
<i>meno FPV per spese in conto capitale</i>			312.208,69
Avanzo/disavanzo d'amministrazione al 31 dicembre 2016			1.534.058,20



COMPOSIZIONE DEL RISULTATO D'AMMINISTRAZIONE			
			2016
Risultato di amministrazione (+/-)	-	-	1.534.058,20
di cui:			
a) Parte accantonata			452.653,22
b) Parte vincolata			654.119,19
c) Parte destinata a investimenti			94.282,93
e) Parte disponibile (+/-) *			333.002,86

La parte **accantonata** al 31/12/2016 è formata completamente dal fondo crediti di dubbia esigibilità

La parte **vincolata** al 31/12/2016 è così distinta

vincoli derivanti da leggi e dai principi contabili	306.789,71
vincoli derivanti da trasferimenti	132.671,70
vincoli derivanti dalla contrazione dei mutui	31.974,13
vincoli formalmente attribuiti dall'ente	182.683,65
TOTALE PARTE VINCOLATA	654.119,19

La parte **destinata** agli investimenti al 31/12/2016 è pari ad euro 94.282,93 :

L'Organo di revisione ha verificato la quantificazione delle quote vincolate, destinate e accantonate e la natura del loro finanziamento.

L'avanzo di amministrazione rilevato al 31/12/2015 è stato così utilizzato nel corso dell'esercizio 2016:

Applicazione dell'avanzo nel 2016	Avanzo vincolato	Avanzo per spese in c/capitale	Fondo svalutaz. crediti *	Avanzo non vincolato	Totale
Spesa corrente	21.238,86			0,00	21.238,86
Spesa corrente a carattere non ripetitivo				0,00	0,00
Debiti fuori bilancio				0,00	0,00
Estinzione anticipata di prestiti				0,00	0,00
Spesa in c/capitale	0,00	0,00		50.000,00	50.000,00
Altro			0,00	0,00	0,00
Totale avanzo utilizzato	21.238,86	0,00	0,00	50.000,00	71.238,86

Variazione dei residui anni precedenti

L'entità dei residui iscritti dopo il riaccertamento ordinario ha subito la seguente evoluzione:

	Iniziali	Riscossi	Da riportare	Variazioni
Residui attivi	1.979.413,53	569.303,65	1.657.454,45	247.344,57
Residui passivi	676.519,59	504.477,26	1.953.921,34	1.781.879,01

Conciliazione dei risultati finanziari

La conciliazione tra il risultato della gestione di competenza e il risultato di amministrazione

Scaturisce dai seguenti elementi:


RISCONTRO RISULTATI DELLA GESTIONE	
Gestione di competenza	2016
Totale accertamenti di competenza (+ o -)	€ 6.602.682,28
totale impegni di competenza	€ 6.266.996,65
SALDO GESTIONE COMPETENZA	€ 335.685,63
Gestione dei residui	
Maggiori residui attivi riaccertati (+)	€ 8.789,81
Minori residui attivi riaccertati (-)	€ 324.398,33
Minori residui passivi riaccertati (+)	€ 40.697,83
SALDO GESTIONE RESIDUI	-€ 274.910,69
SALDO GESTIONE COMPETENZA	€ 335.685,63
SALDO GESTIONE RESIDUI	-€ 274.910,69
AVANZO ESERCIZI PRECEDENTI APPLICATO	€ 71.238,86
AVANZO ESERCIZI PRECEDENTI NON APPLICATO	€ 1.402.044,40

VERIFICA CONGRUITA' FONDI

Fondo crediti di dubbia esigibilità

L'ente ha provveduto all'accantonamento di una quota del risultato di amministrazione al fondo crediti di dubbia esigibilità come richiesto al punto 3.3 del principio contabile applicato 4.2.

Si veda tabella seguente




COMPOSIZIONE DELL'ACCANTONAMENTO AL FONDO CREDITI DI DUBBIA ESIGIBILITA' * E AL FONDO SVALUTAZIONE CREDITI
Esercizio finanziario 2016

TIPOLOGIA	DENOMINAZIONE	RESIDUI ATTIVI FORMATI NELL'ESERCIZIO CUI SI RIFERISCE IL RENDICONTO (a)	RESIDUI ATTIVI DEGLI ESERCIZI PRECEDENTI (b)	TOTALE RESIDUI ATTIVI (c) = (a) + (b)	IMPORTO MINIMO DEL FONDO (d)	FONDO CREDITI DI DUBBIA ESIGIBILITA' (e)	% di accantonamento ai fondi crediti di dubbia esigibilità (f) = (e) / (c)
	<i>Entrate correnti di natura tributaria, contributiva e perequativa</i>						
1010100	Tipologia 101: Imposte, tasse e proventi assimilati	0,00	0,00	0,00	0,00	0,00	0,0000
1010100	Tipologia 101: Imposte, tasse e proventi assimilati	0,00	1.456,25	1.456,25	0,00	0,00	0,0000
1010100	Tipologia 101: Imposte, tasse e proventi assimilati	0,00	0,00	0,00	0,00	0,00	0,0000
1010100	Tipologia 101: Imposte, tasse e proventi assimilati	0,00	18.306,86	18.306,86	14.295,83	14.295,83	0,7809
1010100	Tipologia 101: Imposte, tasse e proventi assimilati	0,00	0,00	0,00	0,00	0,00	0,0000
1010100	Tipologia 101: Imposte, tasse e proventi assimilati	0,00	0,00	0,00	0,00	0,00	0,0000
1010100	Tipologia 101: Imposte, tasse e proventi assimilati	0,00	0,00	0,00	0,00	0,00	0,0000
1010100	Tipologia 101: Imposte, tasse e proventi assimilati	89.809,10	0,00	89.809,10	0,00	0,00	0,0000
1010100	Tipologia 101: Imposte, tasse e proventi assimilati	1.369,38	0,00	1.369,38	0,00	0,00	0,0000
1010100	Tipologia 101: Imposte, tasse e proventi assimilati	0,00	0,00	0,00	0,00	0,00	0,0000
1010100	Tipologia 101: Imposte, tasse e proventi assimilati	131.180,67	14.582,05	145.762,72	0,00	0,00	0,0000
1010100	Tipologia 101: Imposte, tasse e proventi assimilati	0,00	0,00	0,00	0,00	0,00	0,0000
1010100	Tipologia 101: Imposte, tasse e proventi assimilati	0,00	0,00	0,00	0,00	0,00	0,0000
1010100	Tipologia 101: Imposte, tasse e proventi assimilati	11.264,13	0,00	11.264,13	0,00	0,00	0,0000
1010100	Tipologia 101: Imposte, tasse e proventi assimilati	0,00	0,00	0,00	0,00	0,00	0,0000
1010200	Tipologia 102: Tributi destinati al finanziamento della sanità	0,00	0,00	0,00	0,00	0,00	0,0000
1010300	Tipologia 103: Tributi devoluti e regolati alle autonomie speciali	0,00	0,00	0,00	0,00	0,00	0,0000
1010400	Tipologia 104: Compartecipazioni di tributi	0,00	0,00	0,00	0,00	0,00	0,0000
1030100	Tipologia 301: Fondi perequativi da Amministrazioni Centrali	0,00	0,00	0,00	0,00	0,00	0,0000
1030100	Tipologia 301: Fondi perequativi da Amministrazioni Centrali	44.074,20	0,00	44.074,20	0,00	0,00	0,0000
1030200	Tipologia 302: Fondi perequativi dalla Regione o Provincia autonoma	0,00	0,00	0,00	0,00	0,00	0,0000
1000000	TOTALE TOTALE	0,00	0,00	0,00	0,00	0,00	0,0000
2010100	<i>Entrate correnti di natura tributaria, contributiva e perequativa</i>						
2010100	Tipologia 101: Trasferimenti correnti da Amministrazioni pubbliche	0,00	0,00	0,00	0,00	0,00	0,0000

COMUNE DI PITIGLIANO Prov. (GR)
COMPOSIZIONE DELL'ACCANTONAMENTO AL FONDO CREDITI DI DUBBIA ESIGIBILITA' * E AL FONDO SVALUTAZIONE CREDITI
 Esercizio finanziario 2016

TIPOLOGIA	DENOMINAZIONE	RESIDUI ATTIVI NELL'ESERCIZIO CUI SI RIFERISCE IL RENDICONTO (a)	RESIDUI ATTIVI DEGLI ESERCIZI PRECEDENTI (b)	TOTALE RESIDUI ATTIVI (c) = (a) + (b)	IMPORTO MINIMO DEL FONDO (d)	FONDO CREDITI DI DUBBIA ESIGIBILITA' (e)	% di accantonamento al fondo crediti di dubbia esigibilità (f)=(g)/(c)
2010100	Tipologia 101: Trasferimenti correnti da Amministrazioni pubbliche	0,00	0,00	0,00	0,00	0,00	0,0000
2010100	Tipologia 101: Trasferimenti correnti da Amministrazioni pubbliche	60.000,00	0,00	60.000,00	0,00	0,00	0,0000
2010100	Tipologia 101: Trasferimenti correnti da Amministrazioni pubbliche	0,00	0,00	0,00	0,00	0,00	0,0000
2010100	Tipologia 101: Trasferimenti correnti da Amministrazioni pubbliche	1.232,83	0,00	1.232,83	0,00	0,00	0,0000
2010100	Tipologia 101: Trasferimenti correnti da Amministrazioni pubbliche	0,00	0,00	0,00	0,00	0,00	0,0000
2010100	Tipologia 101: Trasferimenti correnti da Amministrazioni pubbliche	0,00	0,00	0,00	0,00	0,00	0,0000
2010100	Tipologia 101: Trasferimenti correnti da Amministrazioni pubbliche	0,00	0,00	0,00	0,00	0,00	0,0000
2010100	Tipologia 101: Trasferimenti correnti da Amministrazioni pubbliche	0,00	0,00	0,00	0,00	0,00	0,0000
2010100	Tipologia 101: Trasferimenti correnti da Amministrazioni pubbliche	0,00	0,00	0,00	0,00	0,00	0,0000
2010100	Tipologia 101: Trasferimenti correnti da Amministrazioni pubbliche	52.000,00	0,00	52.000,00	0,00	0,00	0,0000
2010100	Tipologia 101: Trasferimenti correnti da Amministrazioni pubbliche	0,00	0,00	0,00	0,00	0,00	0,0000
2010100	Tipologia 101: Trasferimenti correnti da Amministrazioni pubbliche	0,00	0,00	0,00	0,00	0,00	0,0000
2010100	Tipologia 101: Trasferimenti correnti da Amministrazioni pubbliche	0,00	0,00	0,00	0,00	0,00	0,0000
2010100	Tipologia 101: Trasferimenti correnti da Amministrazioni pubbliche	0,00	0,00	0,00	0,00	0,00	0,0000
2010100	Tipologia 101: Trasferimenti correnti da Amministrazioni pubbliche	0,00	0,00	0,00	0,00	0,00	0,0000
2010100	Tipologia 101: Trasferimenti correnti da Amministrazioni pubbliche	0,00	0,00	0,00	0,00	0,00	0,0000
2010200	Tipologia 102: Trasferimenti correnti da Famiglie	0,00	0,00	0,00	0,00	0,00	0,0000
2010300	Tipologia 103: Trasferimenti correnti da Imprese	0,00	0,00	0,00	0,00	0,00	0,0000
2010400	Tipologia 104: Trasferimenti correnti da Istituzioni Sociali Private	0,00	0,00	0,00	0,00	0,00	0,0000
2010500	Tipologia 105: Trasferimenti correnti dall'Unione Europea e dal Resto del Mondo	0,00	0,00	0,00	0,00	0,00	0,0000
	Trasferimenti correnti dall'Unione Europea	0,00	0,00	0,00			0,0000
	Trasferimenti correnti dal Resto del Mondo	0,00	0,00	0,00			0,0000
	TOTALE TITOLO 2	60,00	0,00	60,00	0,00	0,00	0,0000
	Trasferimenti correnti						
3010000	Tipologia 100: Vendita di beni e servizi e proventi derivanti dalla gestione dei beni	26.985,50	0,00	26.985,50	0,00	0,00	0,0000
3010000	Tipologia 100: Vendita di beni e servizi e proventi derivanti dalla gestione dei beni	0,00	0,00	0,00	0,00	0,00	0,0000
3010000	Tipologia 100: Vendita di beni e servizi e proventi derivanti dalla gestione dei beni	0,00	0,00	0,00	0,00	0,00	0,0000

2




COMPOSIZIONE DELL'ACCANTONAMENTO AL FONDO CREDITI DI DUBBIA ESIGIBILITA' * E AL FONDO SVALUTAZIONE CREDITI
Esercizio finanziario 2016

TIPOLOGIA	DENOMINAZIONE	RESIDUI ATTIVI FORMATISI NELL'ESERCIZIO CUI SI RIFERISCE IL RENDICONTO (g)	RESIDUI ATTIVI DEGLI ESERCIZI PRECEDENTI (h)	TOTALE RESIDUI ATTIVI (e) = (g) + (h)	IMPORTO MINIMO DEL FONDO (d)	FONDO CREDITI DI DUBBIA ESIGIBILITA' (b)	% di accantonamento al fondo crediti di dubbia esigibilità (f) = (b) / (e)
3010000	Tipologia 100: Vendita di beni e servizi e proventi derivanti dalla gestione dei beni	1.196,40	0,00	1.196,40	0,00	0,00	0,0000
3010000	Tipologia 100: Vendita di beni e servizi e proventi derivanti dalla gestione dei beni	10.881,63	0,00	10.881,63	0,00	0,00	0,0000
3010000	Tipologia 100: Vendita di beni e servizi e proventi derivanti dalla gestione dei beni	0,00	0,00	0,00	0,00	0,00	0,0000
3010000	Tipologia 100: Vendita di beni e servizi e proventi derivanti dalla gestione dei beni	0,00	0,00	0,00	0,00	0,00	0,0000
3010000	Tipologia 100: Vendita di beni e servizi e proventi derivanti dalla gestione dei beni	0,00	0,00	0,00	0,00	0,00	0,0000
3010000	Tipologia 100: Vendita di beni e servizi e proventi derivanti dalla gestione dei beni	1.800,00	0,00	1.800,00	0,00	0,00	0,0000
3010000	Tipologia 100: Vendita di beni e servizi e proventi derivanti dalla gestione dei beni	0,00	4.820,00	4.820,00	4.297,03	4.297,03	0,8915
3010000	Tipologia 100: Vendita di beni e servizi e proventi derivanti dalla gestione dei beni	0,00	0,00	0,00	0,00	0,00	0,0000
3010000	Tipologia 100: Vendita di beni e servizi e proventi derivanti dalla gestione dei beni	0,00	0,00	0,00	0,00	0,00	0,0000
3010000	Tipologia 100: Vendita di beni e servizi e proventi derivanti dalla gestione dei beni	0,00	0,00	0,00	0,00	0,00	0,0000
3010000	Tipologia 100: Vendita di beni e servizi e proventi derivanti dalla gestione dei beni	0,00	0,00	0,00	0,00	0,00	0,0000
3010000	Tipologia 100: Vendita di beni e servizi e proventi derivanti dalla gestione dei beni	5.500,00	0,00	5.500,00	0,00	0,00	0,0000
3010000	Tipologia 100: Vendita di beni e servizi e proventi derivanti dalla gestione dei beni	0,00	1.092,00	1.092,00	973,52	973,52	0,8915
3010000	Tipologia 100: Vendita di beni e servizi e proventi derivanti dalla gestione dei beni	0,00	0,00	0,00	0,00	0,00	0,0000
3010000	Tipologia 100: Vendita di beni e servizi e proventi derivanti dalla gestione dei beni	0,00	0,00	0,00	0,00	0,00	0,0000
3010000	Tipologia 100: Vendita di beni e servizi e proventi derivanti dalla gestione dei beni	0,00	0,00	0,00	0,00	0,00	0,0000
3010000	Tipologia 100: Vendita di beni e servizi e proventi derivanti dalla gestione dei beni	0,00	0,00	0,00	0,00	0,00	0,0000
3010000	Tipologia 100: Vendita di beni e servizi e proventi derivanti dalla gestione dei beni	0,00	0,00	0,00	0,00	0,00	0,0000
3010000	Tipologia 100: Vendita di beni e servizi e proventi derivanti dalla gestione dei beni	103,29	929,61	1.032,90	0,00	0,00	0,0000
3010000	Tipologia 100: Vendita di beni e servizi e proventi derivanti dalla gestione dei beni	0,00	0,00	0,00	0,00	0,00	0,0000
3010000	Tipologia 100: Vendita di beni e servizi e proventi derivanti dalla gestione dei beni	0,00	0,00	0,00	0,00	0,00	0,0000
3010000	Tipologia 100: Vendita di beni e servizi e proventi derivanti dalla gestione dei beni	0,00	0,00	0,00	0,00	0,00	0,0000
3010000	Tipologia 100: Vendita di beni e servizi e proventi derivanti dalla gestione dei beni	1.783,57	0,00	1.783,57	0,00	0,00	0,0000
3010000	Tipologia 100: Vendita di beni e servizi e proventi derivanti dalla gestione dei beni	0,00	0,00	0,00	0,00	0,00	0,0000
3010000	Tipologia 100: Vendita di beni e servizi e proventi derivanti dalla gestione dei beni	0,00	0,00	0,00	0,00	0,00	0,0000
3010000	Tipologia 100: Vendita di beni e servizi e proventi derivanti dalla gestione dei beni	0,00	0,00	0,00	0,00	0,00	0,0000
3010000	Tipologia 100: Vendita di beni e servizi e proventi derivanti dalla gestione dei beni	0,00	0,00	0,00	0,00	0,00	0,0000



COMPOSIZIONE DELL'ACCANTONAMENTO AL FONDO CREDITI DI DUBBIA ESIGIBILITA' * E AL FONDO SVALUTAZIONE CREDITI
Esercizio finanziario 2016

TIPOLOGIA	DENOMINAZIONE	RESIDUI ATTIVI FORMATI NELL'ESERCIZIO CUI SI RIFERISCE IL RENDICONTO (g)	RESIDUI ATTIVI DEGLI ESERCIZI PRECEDENTI (h)	TOTALE RESIDUI ATTIVI (e) = (a) + (h)	IMPORTO MINIMO DEL FONDO (d)	FONDO CREDITI DI DUBBIA ESIGIBILITA' (e)	% di accantonamento al fondo crediti di dubbia esigibilità (f/e)/(c)
3020000	Tipologia 200: Proventi derivanti dall'attività di controllo e repressione delle irregolarità e degli illeciti	1.759,65	0,00	1.759,65	0,00	0,00	0,0000
3020000	Tipologia 200: Proventi derivanti dall'attività di controllo e repressione delle irregolarità e degli illeciti	0,00	0,00	0,00	0,00	0,00	0,0000
3020000	Tipologia 200: Proventi derivanti dall'attività di controllo e repressione delle irregolarità e degli illeciti	0,00	0,00	0,00	0,00	0,00	0,0000
3020000	Tipologia 200: Proventi derivanti dall'attività di controllo e repressione delle irregolarità e degli illeciti	1.311,46	0,00	1.311,46	1.290,08	1.290,08	0,9836
3030000	Tipologia 300: Interessi attivi	0,00	0,00	0,00	0,00	0,00	0,0000
3030000	Tipologia 300: Interessi attivi	0,00	0,00	0,00	0,00	0,00	0,0000
3040000	Tipologia 400: Altre entrate da redditi da capitale	0,00	0,00	0,00	0,00	0,00	0,0000
3050000	Tipologia 500: Rimborsi e altre entrate correnti	0,00	0,00	0,00	0,00	0,00	0,0000
3050000	Tipologia 500: Rimborsi e altre entrate correnti	10.731,85	0,00	10.731,85	0,00	0,00	0,0000
3050000	Tipologia 500: Rimborsi e altre entrate correnti	0,00	0,00	0,00	0,00	0,00	0,0000
3050000	Tipologia 500: Rimborsi e altre entrate correnti	28.405,37	0,00	28.405,37	0,00	0,00	0,0000
3050000	Tipologia 500: Rimborsi e altre entrate correnti	0,00	0,00	0,00	0,00	0,00	0,0000
3050000	Tipologia 500: Rimborsi e altre entrate correnti	0,00	0,00	0,00	0,00	0,00	0,0000
3050000	Tipologia 500: Rimborsi e altre entrate correnti	0,00	0,00	0,00	0,00	0,00	0,0000
3050000	Tipologia 500: Rimborsi e altre entrate correnti	0,00	0,00	0,00	0,00	0,00	0,0000
3050000	Tipologia 500: Rimborsi e altre entrate correnti	0,00	0,00	0,00	0,00	0,00	0,0000
3050000	Tipologia 500: Rimborsi e altre entrate correnti	0,00	0,00	0,00	0,00	0,00	0,0000
3050000	Tipologia 500: Rimborsi e altre entrate correnti	0,00	0,00	0,00	0,00	0,00	0,0000
3050000	Tipologia 500: Rimborsi e altre entrate correnti	0,00	0,00	0,00	0,00	0,00	0,0000
3050000	Tipologia 500: Rimborsi e altre entrate correnti	0,00	0,00	0,00	0,00	0,00	0,0000
3050000	Tipologia 500: Rimborsi e altre entrate correnti	0,00	0,00	0,00	0,00	0,00	0,0000
3050000	Tipologia 500: Rimborsi e altre entrate correnti	0,00	0,00	0,00	0,00	0,00	0,0000
3050000	Tipologia 500: Rimborsi e altre entrate correnti	0,00	0,00	0,00	0,00	0,00	0,0000
3050000	Tipologia 500: Rimborsi e altre entrate correnti	0,00	0,00	0,00	0,00	0,00	0,0000
3050000	Tipologia 500: Rimborsi e altre entrate correnti	0,00	0,00	0,00	0,00	0,00	0,0000
3050000	Tipologia 500: Rimborsi e altre entrate correnti	0,00	0,00	0,00	0,00	0,00	0,0000
3050000	Tipologia 500: Rimborsi e altre entrate correnti	0,00	0,00	0,00	0,00	0,00	0,0000



COMPOSIZIONE DELL'ACCANTONAMENTO AL FONDO CREDITI DI DUBBIA ESIGIBILITA' * E AL FONDO SVALUTAZIONE CREDITI
Esercizio finanziario 2016

TIPOLOGIA	DENOMINAZIONE	RESIDUI ATTIVI FORMATI NELL'ESERCIZIO CUI SI RIFERISCE IL RENDICONTO (a)	RESIDUI ATTIVI DEGLI ESERCIZI PRECEDENTI (b)	TOTALE RESIDUI ATTIVI (a)+(b)	IMPORTO MINIMO DEL FONDO (d)	FONDO CREDITI DI DUBBIA ESIGIBILITA' (e)	% di accantonamento al fondo crediti di dubbia esigibilità (f)=(e)/(c)
3050000	Tipologia 500: Rimborsi e altre entrate correnti	13.968,08	27.882,00	41.868,08	0,00	0,00	0,0000
3050000	Tipologia 500: Rimborsi e altre entrate correnti	0,00	0,00	0,00	0,00	0,00	0,0000
3050000	Tipologia 500: Rimborsi e altre entrate correnti	0,00	1.442,17	1.442,17	0,00	0,00	0,0000
3050000	Tipologia 500: Rimborsi e altre entrate correnti	0,00	0,00	0,00	0,00	0,00	0,0000
3050000	Tipologia 500: Rimborsi e altre entrate correnti	0,00	0,00	0,00	0,00	0,00	0,0000
Entrate extratributarie							
4010000	Tipologia 100: Tributi in conto capitale	0,00	0,00	0,00	0,00	0,00	0,0000
4020000	Tipologia 200: Contributi agli investimenti	0,00	51.256,00	51.256,00	0,00	0,00	0,0000
	Contributi agli investimenti da amministrazioni pubbliche Contributi agli investimenti da UE	0,00	0,00	0,00	0,00	0,00	0,0000
4020000	Tipologia 200: Contributi agli investimenti	0,00	0,00	0,00	0,00	0,00	0,0000
	Contributi agli investimenti da amministrazioni pubbliche Contributi agli investimenti da UE	0,00	0,00	0,00	0,00	0,00	0,0000
4020000	Tipologia 200: Contributi agli investimenti	0,00	240.000,00	240.000,00	0,00	0,00	0,0000
	Contributi agli investimenti da amministrazioni pubbliche Contributi agli investimenti da UE	0,00	0,00	0,00	0,00	0,00	0,0000
4020000	Tipologia 200: Contributi agli investimenti	0,00	0,00	0,00	0,00	0,00	0,0000
	Contributi agli investimenti da amministrazioni pubbliche Contributi agli investimenti da UE	0,00	0,00	0,00	0,00	0,00	0,0000
4020000	Tipologia 200: Contributi agli investimenti	0,00	0,00	0,00	0,00	0,00	0,0000
	Contributi agli investimenti da amministrazioni pubbliche Contributi agli investimenti da UE	0,00	0,00	0,00	0,00	0,00	0,0000
4020000	Tipologia 200: Contributi agli investimenti	0,00	0,00	0,00	0,00	0,00	0,0000
	Contributi agli investimenti da amministrazioni pubbliche Contributi agli investimenti da UE	0,00	0,00	0,00	0,00	0,00	0,0000
4020000	Tipologia 200: Contributi agli investimenti	0,00	0,00	0,00	0,00	0,00	0,0000
	Contributi agli investimenti da amministrazioni pubbliche Contributi agli investimenti da UE	0,00	0,00	0,00	0,00	0,00	0,0000

5




COMUNE DI PITIGLIANO Prov. (GR)
COMPOSIZIONE DELL'ACCANTONAMENTO AL FONDO CREDITI DI DUBBIA ESIGIBILITA' * E AL FONDO SVALUTAZIONE CREDITI
Esercizio finanziario 2016

TIPOLOGIA	DENOMINAZIONE	RESIDUI ATTIVI FORMATISI NELL'ESERCIZIO CUI SI RIFERISCE IL RENDICONTO (a)	RESIDUI ATTIVI DEGLI ESERCIZI PRECEDENTI (b)	TOTALE RESIDUI ATTIVI (c) = (a) + (b)	IMPORTO MINIMO DEL FONDO (d)	FONDO CREDITI DI DUBBIA ESIGIBILITA' (e)	% di accantonamento al fondo crediti di dubbia esigibilità (f)=(e)/(c)
4020000	Tipologia 200: Contributi agli investimenti	16.899,27	443.727,24	460.586,51	0,00	0,0000	0,0000
	Contributi agli investimenti da amministrazioni pubbliche Contributi agli investimenti da UE	0,00	0,00	0,00	0,00	0,0000	0,0000
4020000	Tipologia 200: Contributi agli investimenti al netto dei contributi da PA e da UE	16.899,27	443.727,24	460.586,51	0,00	0,0000	0,0000
	Contributi agli investimenti	0,00	0,00	0,00	0,00	0,0000	0,0000
4020000	Tipologia 200: Contributi agli investimenti al netto dei contributi da PA e da UE	0,00	0,00	0,00	0,00	0,0000	0,0000
	Contributi agli investimenti da amministrazioni pubbliche Contributi agli investimenti da UE	0,00	0,00	0,00	0,00	0,0000	0,0000
4020000	Tipologia 200: Contributi agli investimenti	0,00	30.000,00	30.000,00	0,00	0,0000	0,0000
	Contributi agli investimenti da amministrazioni pubbliche Contributi agli investimenti da UE	0,00	0,00	0,00	0,00	0,0000	0,0000
4020000	Tipologia 200: Contributi agli investimenti al netto dei contributi da PA e da UE	0,00	30.000,00	30.000,00	0,00	0,0000	0,0000
	Contributi agli investimenti	0,00	0,00	0,00	0,00	0,0000	0,0000
4020000	Tipologia 200: Contributi agli investimenti al netto dei contributi da PA e da UE	0,00	0,00	0,00	0,00	0,0000	0,0000
	Contributi agli investimenti da amministrazioni pubbliche Contributi agli investimenti da UE	0,00	0,00	0,00	0,00	0,0000	0,0000
4020000	Tipologia 200: Contributi agli investimenti	0,00	0,00	0,00	0,00	0,0000	0,0000
	Contributi agli investimenti da amministrazioni pubbliche Contributi agli investimenti da UE	0,00	0,00	0,00	0,00	0,0000	0,0000
4020000	Tipologia 200: Contributi agli investimenti al netto dei contributi da PA e da UE	0,00	0,00	0,00	0,00	0,0000	0,0000
	Contributi agli investimenti	0,00	0,00	0,00	0,00	0,0000	0,0000
4020000	Tipologia 200: Contributi agli investimenti al netto dei contributi da PA e da UE	0,00	0,00	0,00	0,00	0,0000	0,0000
	Contributi agli investimenti da amministrazioni pubbliche Contributi agli investimenti da UE	0,00	0,00	0,00	0,00	0,0000	0,0000
4020000	Tipologia 200: Contributi agli investimenti	0,00	0,00	0,00	0,00	0,0000	0,0000
	Contributi agli investimenti da amministrazioni pubbliche Contributi agli investimenti da UE	0,00	0,00	0,00	0,00	0,0000	0,0000
4020000	Tipologia 200: Contributi agli investimenti al netto dei contributi da PA e da UE	0,00	0,00	0,00	0,00	0,0000	0,0000
	Contributi agli investimenti	0,00	0,00	0,00	0,00	0,0000	0,0000
4020000	Tipologia 200: Contributi agli investimenti al netto dei contributi da PA e da UE	0,00	66.547,00	66.547,00	0,00	0,0000	0,0000
	Contributi agli investimenti da amministrazioni pubbliche Contributi agli investimenti da UE	0,00	0,00	0,00	0,00	0,0000	0,0000
4020000	Tipologia 200: Contributi agli investimenti al netto dei contributi da PA e da UE	0,00	66.547,00	66.547,00	0,00	0,0000	0,0000
	Contributi agli investimenti	0,00	0,00	0,00	0,00	0,0000	0,0000



COMUNE DI PITTIGLIANO Prov. (GR)
COMPOSIZIONE DELL'ACCANTONAMENTO AL FONDO CREDITI DI DUBBIA ESIGIBILITA' * E AL FONDO SVALUTAZIONE CREDITI
 Esercizio finanziario 2016

TIPOLOGIA	DENOMINAZIONE	RESIDUI ATTIVI FORMATI NELL'ESERCIZIO CUI SI RIFERISCE IL RENDICONTO (a)	RESIDUI ATTIVI DEGLI ESERCIZI PRECEDENTI (b)	TOTALE RESIDUI ATTIVI (a) + (b) + (c)	IMPORTO MINIMO DEL FONDO (d)	FONDO CREDITI DI DUBBIA ESIGIBILITA' (e)	% di accantonamento al fondo crediti di dubbia esigibilità (f)=(e)/(c)
4020000	Tipologia 200: Contributi agli investimenti	0,00	0,00	0,00	0,00	0,00	0,0000
	Contributi agli investimenti da amministrazioni pubbliche	0,00	0,00	0,00	0,00	0,00	0,0000
	Contributi agli investimenti da UE	0,00	0,00	0,00	0,00	0,00	0,0000
4020000	Tipologia 200: Contributi agli investimenti al netto dei contributi da PA e da UE	0,00	0,00	0,00	0,00	0,00	0,0000
4020000	Tipologia 200: Contributi agli investimenti	0,00	4.550,88	4.550,88	0,00	0,00	0,0000
	Contributi agli investimenti da amministrazioni pubbliche	0,00	0,00	0,00	0,00	0,00	0,0000
	Contributi agli investimenti da UE	0,00	4.550,88	4.550,88	0,00	0,00	0,0000
4020000	Tipologia 200: Contributi agli investimenti al netto dei contributi da PA e da UE	0,00	0,00	0,00	0,00	0,00	0,0000
4020000	Tipologia 200: Contributi agli investimenti	0,00	0,00	0,00	0,00	0,00	0,0000
	Contributi agli investimenti da amministrazioni pubbliche	0,00	0,00	0,00	0,00	0,00	0,0000
	Contributi agli investimenti da UE	0,00	0,00	0,00	0,00	0,00	0,0000
4020000	Tipologia 200: Contributi agli investimenti al netto dei contributi da PA e da UE	0,00	0,00	0,00	0,00	0,00	0,0000
4020000	Tipologia 200: Contributi agli investimenti	0,00	0,00	0,00	0,00	0,00	0,0000
	Contributi agli investimenti da amministrazioni pubbliche	0,00	0,00	0,00	0,00	0,00	0,0000
	Contributi agli investimenti da UE	0,00	0,00	0,00	0,00	0,00	0,0000
4020000	Tipologia 200: Contributi agli investimenti al netto dei contributi da PA e da UE	0,00	0,00	0,00	0,00	0,00	0,0000
4020000	Tipologia 200: Contributi agli investimenti	0,00	0,00	0,00	0,00	0,00	0,0000
	Contributi agli investimenti da amministrazioni pubbliche	0,00	0,00	0,00	0,00	0,00	0,0000
	Contributi agli investimenti da UE	0,00	0,00	0,00	0,00	0,00	0,0000
4020000	Tipologia 200: Contributi agli investimenti al netto dei contributi da PA e da UE	0,00	0,00	0,00	0,00	0,00	0,0000
4020000	Tipologia 200: Contributi agli investimenti	0,00	0,00	0,00	0,00	0,00	0,0000
	Contributi agli investimenti da amministrazioni pubbliche	0,00	0,00	0,00	0,00	0,00	0,0000
	Contributi agli investimenti da UE	0,00	0,00	0,00	0,00	0,00	0,0000
4020000	Tipologia 200: Contributi agli investimenti al netto dei contributi da PA e da UE	0,00	0,00	0,00	0,00	0,00	0,0000
4020000	Tipologia 200: Contributi agli investimenti	0,00	0,00	0,00	0,00	0,00	0,0000
	Contributi agli investimenti da amministrazioni pubbliche	0,00	0,00	0,00	0,00	0,00	0,0000
	Contributi agli investimenti da UE	0,00	0,00	0,00	0,00	0,00	0,0000
4020000	Tipologia 200: Contributi agli investimenti al netto dei contributi da PA e da UE	0,00	0,00	0,00	0,00	0,00	0,0000
4020000	Tipologia 200: Contributi agli investimenti	48.500,00	70.000,00	118.500,00	0,00	0,00	0,0000
	Contributi agli investimenti da amministrazioni pubbliche	0,00	0,00	0,00	0,00	0,00	0,0000
	Contributi agli investimenti da UE	0,00	0,00	0,00	0,00	0,00	0,0000
4020000	Tipologia 200: Contributi agli investimenti al netto dei contributi da PA e da UE	0,00	0,00	0,00	0,00	0,00	0,0000
4020000	Tipologia 200: Contributi agli investimenti	48.500,00	70.000,00	118.500,00	0,00	0,00	0,0000
	Contributi agli investimenti da amministrazioni pubbliche	0,00	0,00	0,00	0,00	0,00	0,0000
	Contributi agli investimenti da UE	0,00	0,00	0,00	0,00	0,00	0,0000



 7

COMUNE DI PITIGLIANO Prov. (GR)
COMPOSIZIONE DELL'ACCANTONAMENTO AL FONDO CREDITI DI DUBBIA ESIGIBILITA' * E AL FONDO SVALUTAZIONE CREDITI
 Esercizio finanziario 2016

TIPOLOGIA	DENOMINAZIONE	RESIDUI ATTIVI FORMATI NEL ESERCIZIO CUI SI RIFERISCE IL RENDICONTO (a)	RESIDUI ATTIVI DEGLI ESERCIZI PRECEDENTI (b)	TOTALE RESIDUI ATTIVI (c) = (a) + (b)	IMPORTO MINIMO DEL FONDO (d)	FONDO CREDITI DI DUBBIA ESIGIBILITA' (e)	% di accantonamento al fondo crediti di dubbia esigibilità (f)=(e)/(c)
4020000	Tipologia 200: Contributi agli investimenti Contributi agli investimenti da amministrazioni pubbliche Contributi agli investimenti da UE	0,00 0,00 0,00 0,00	0,00 0,00 0,00 0,00	0,00 0,00 0,00 0,00	0,00 0,00 0,00 0,00	0,00 0,00 0,00 0,00	0,0000 0,0000 0,0000 0,0000
4020000	Tipologia 200: Contributi agli investimenti Contributi agli investimenti da amministrazioni pubbliche Contributi agli investimenti da UE	0,00 0,00 0,00 0,00	0,00 0,00 0,00 0,00	0,00 0,00 0,00 0,00	0,00 0,00 0,00 0,00	0,00 0,00 0,00 0,00	0,0000 0,0000 0,0000 0,0000
4020000	Tipologia 200: Contributi agli investimenti Contributi agli investimenti da amministrazioni pubbliche Contributi agli investimenti da UE	0,00 0,00 0,00 0,00	0,00 0,00 0,00 0,00	0,00 0,00 0,00 0,00	0,00 0,00 0,00 0,00	0,00 0,00 0,00 0,00	0,0000 0,0000 0,0000 0,0000
4020000	Tipologia 200: Contributi agli investimenti Contributi agli investimenti da amministrazioni pubbliche Contributi agli investimenti da UE	0,00 0,00 0,00 0,00	0,00 0,00 0,00 0,00	0,00 0,00 0,00 0,00	0,00 0,00 0,00 0,00	0,00 0,00 0,00 0,00	0,0000 0,0000 0,0000 0,0000
4020000	Tipologia 200: Contributi agli investimenti Contributi agli investimenti da amministrazioni pubbliche Contributi agli investimenti da UE	0,00 0,00 0,00 0,00	0,00 0,00 0,00 0,00	0,00 0,00 0,00 0,00	0,00 0,00 0,00 0,00	0,00 0,00 0,00 0,00	0,0000 0,0000 0,0000 0,0000
4020000	Tipologia 200: Contributi agli investimenti Contributi agli investimenti da amministrazioni pubbliche Contributi agli investimenti da UE	0,00 0,00 0,00 0,00	0,00 0,00 0,00 0,00	0,00 0,00 0,00 0,00	0,00 0,00 0,00 0,00	0,00 0,00 0,00 0,00	0,0000 0,0000 0,0000 0,0000
4020000	Tipologia 200: Contributi agli investimenti Contributi agli investimenti da amministrazioni pubbliche Contributi agli investimenti da UE	0,00 0,00 0,00 0,00	0,00 0,00 0,00 0,00	0,00 0,00 0,00 0,00	0,00 0,00 0,00 0,00	0,00 0,00 0,00 0,00	0,0000 0,0000 0,0000 0,0000
4020000	Tipologia 200: Contributi agli investimenti Contributi agli investimenti da amministrazioni pubbliche Contributi agli investimenti da UE	0,00 0,00 0,00 0,00	0,00 0,00 0,00 0,00	0,00 0,00 0,00 0,00	0,00 0,00 0,00 0,00	0,00 0,00 0,00 0,00	0,0000 0,0000 0,0000 0,0000
4020000	Tipologia 200: Contributi agli investimenti Contributi agli investimenti da amministrazioni pubbliche Contributi agli investimenti da UE	0,00 0,00 0,00 0,00	0,00 0,00 0,00 0,00	0,00 0,00 0,00 0,00	0,00 0,00 0,00 0,00	0,00 0,00 0,00 0,00	0,0000 0,0000 0,0000 0,0000

COMUNE DI PITIGLIANO Prov. (GR)
COMPOSIZIONE DELL'ACCANTONAMENTO AL FONDO CREDITI DI DUBBIA ESIGIBILITA' * E AL FONDO SVALUTAZIONE CREDITI
 Esercizio finanziario 2016

TIPOLOGIA	DENOMINAZIONE	RESIDUI ATTIVI FORMATI NELL'ESERCIZIO CUI SI RIFERISCE IL RENDICONTO		RESIDUI ATTIVI DEGLI ESERCIZI PRECEDENTI	TOTALE RESIDUI ATTIVI (a) = (a1) + (b)	IMPORTO MINIMO DEL FONDO	FONDO CREDITI DI DUBBIA ESIGIBILITA' (c)	% di accantonamento al fondo crediti di dubbia esigibilita' (7* e) / (c)
		(a)	(b)					
4020000	Tipologia 200: Contributi agli investimenti	0,00	0,00	0,00	0,00	0,00	0,00	0,0000
	Contributi agli investimenti da amministrazioni pubbliche	0,00	0,00	0,00	0,00	0,00	0,00	0,0000
	Contributi agli investimenti da PA e da UE	0,00	0,00	0,00	0,00	0,00	0,00	0,0000
4020000	Tipologia 200: Contributi agli investimenti	0,00	0,00	0,00	0,00	0,00	0,00	0,0000
	Contributi agli investimenti da amministrazioni pubbliche	0,00	0,00	0,00	0,00	0,00	0,00	0,0000
	Contributi agli investimenti da UE	0,00	0,00	0,00	0,00	0,00	0,00	0,0000
4020000	Tipologia 200: Contributi agli investimenti	0,00	0,00	0,00	0,00	0,00	0,00	0,0000
	Contributi agli investimenti da amministrazioni pubbliche	0,00	0,00	0,00	0,00	0,00	0,00	0,0000
	Contributi agli investimenti da UE	0,00	0,00	0,00	0,00	0,00	0,00	0,0000
4020000	Tipologia 200: Contributi agli investimenti	0,00	0,00	0,00	0,00	0,00	0,00	0,0000
	Contributi agli investimenti da amministrazioni pubbliche	0,00	0,00	0,00	0,00	0,00	0,00	0,0000
	Contributi agli investimenti da UE	0,00	0,00	0,00	0,00	0,00	0,00	0,0000
4030000	Tipologia 300: Altri trasferimenti in conto capitale	0,00	0,00	0,00	0,00	0,00	0,00	0,0000
	Trasferimenti in conto capitale da amministrazioni pubbliche	0,00	0,00	0,00	0,00	0,00	0,00	0,0000
	Trasferimenti in conto capitale da PA e da UE	0,00	0,00	0,00	0,00	0,00	0,00	0,0000
4030000	Tipologia 300: Altri trasferimenti in conto capitale	0,00	0,00	0,00	0,00	0,00	0,00	0,0000
	Trasferimenti in conto capitale da amministrazioni pubbliche	0,00	0,00	0,00	0,00	0,00	0,00	0,0000
	Trasferimenti in conto capitale da PA e da UE	0,00	0,00	0,00	0,00	0,00	0,00	0,0000
4040000	Tipologia 400: Entrate da alienazione di beni materiali e immateriali	0,00	0,00	0,00	0,00	0,00	0,00	0,0000
4040000	Tipologia 400: Entrate da alienazione di beni materiali e immateriali	0,00	0,00	0,00	0,00	0,00	0,00	0,0000
4040000	Tipologia 400: Entrate da alienazione di beni materiali e immateriali	0,00	0,00	0,00	0,00	0,00	0,00	0,0000
4050000	Tipologia 500: Altre entrate in conto capitale	0,00	0,00	0,00	0,00	0,00	0,00	0,0000
4050000	Tipologia 500: Altre entrate in conto capitale	0,00	0,00	0,00	0,00	0,00	0,00	0,0000
TOTALE TIPOLOGIA		0,00	0,00	0,00	0,00	0,00	0,00	0,0000
TOTALE	Entrate in conto capitale	0,00	0,00	0,00	0,00	0,00	0,00	0,0000
5010000	Tipologia 100: Alienazione di attività finanziarie	0,00	0,00	0,00	0,00	0,00	0,00	0,0000



COMUNE DI PITTIGLIANO Prov. (GR)
COMPOSIZIONE DELL'ACCANTONAMENTO AL FONDO CREDITI DI DUBBIA ESIGIBILITA' * E AL FONDO SVALUTAZIONE CREDITI
 Esercizio finanziario 2016

TIPOLOGIA	DENOMINAZIONE	RESIDUI ATTIVI FORMATI NELL'ESERCIZIO CUI SI RIFERISCE IL RENDICONTO (a)	RESIDUI ATTIVI DEGLI ESERCIZI PRECEDENTI (b)	TOTALE RESIDUI ATTIVI (c) = (a) + (b)	IMPORTO MINIMO DEL FONDO (d)	FONDO CREDITI DI DUBBIA ESIGIBILITA' (e)	% di accantonamento al fondo crediti di dubbia esigibilità (f) = (e) / (c)
5020000	Tipologia 200: Riscossione crediti di breve termine	0,00	0,00	0,00	0,00	0,00	0,0000
5030000	Tipologia 300: Riscossione crediti di medio-lungo termine	0,00	0,00	0,00	0,00	0,00	0,0000
5040000	Tipologia 400: Altre entrate per riduzione di attività finanziarie	0,00	0,00	0,00	0,00	0,00	0,0000
TOTALE		0,00	0,00	0,00	0,00	0,00	0,0000


COMPPOSIZIONE FONDO SVALUTAZIONE CREDITI		TOTALE CREDITI	FONDO SVALUTAZIONE CREDITI
RESIDUI ATTIVI NEL CONTO DEL BILANCIO	(g)	18.306,86	14.295,83
CREDITI STRALCIATI DAL CONTO DEL BILANCIO	(l)	0,00	0,00
ACCERTAMENTI IMPUTATI AGLI ESERCIZI SUCCESSIVI A QUELLO CUI IL RENDICONTO SI RIFERISCE (m)	(m)	0,00	0,00
TOTALE		18.306,86	14.295,83

* Il fondo crediti di dubbia esigibilità è un accantonamento del risultato di amministrazione. Non richiedono l'accantonamento a tale fondo: a) i trasferimenti da altre Amministrazioni pubbliche e dall'Unione europea; b) i crediti assistiti da fidejussione; c) le entrate tributarie che, sulla base dei nuovi principi contabili, sono accertate per cassa.
 (e) Gli importi della colonna (e) non devono essere inferiori a quelli della colonna (d); se sono superiori le motivazioni della differenza sono indicate nella relazione al rendiconto. Il totale generale della colonna (f) corrisponde all'importo del fondo crediti di dubbia esigibilità accantonato nel risultato di amministrazione.
 (g) Indicare il totale generale della colonna c).
 (h) Indicare il totale generale della colonna a).
 (i) Indicare l'importo complessivo dei crediti stralciati dal conto del bilancio nell'esercizio in corso e negli esercizi precedenti.
 (l) corrisponde all'importo della cella (i).
 (m) Valersi solo degli accertamenti di entrate riguardanti i titoli 5, 6, 7.
 (n) comprende anche l'accantonamento riguardante i crediti del titolo 5

VERIFICA OBIETTIVI DI FINANZA PUBBLICA

L'Ente ha rispettato gli obiettivi del patto di finanza pubblica per l'anno 2016 stabiliti dall'art. 1 commi 709 e seguenti della Legge 208/2015, avendo registrato i seguenti risultati:

Si veda tabella seguente:



MONITORAGGIO DELLE RISULTANZE DEL SALDO DI FINANZA PUBBLICA AI SENSI DEL COMMA 719 DELL'ARTICOLO 1 DELLA LEGGE 28/12/2016, N. 208 (LEGGE DI STABILITA' 2016)			
CITTA' METROPOLITANE - PROVINCE - COMUNI			
(migliaia di euro)			
SALDO TRA ENTRATE FINALI E SPESE FINALI IN TERMINI DI COMPETENZA (ART. 1, comma 710 e seguenti, Legge di stabilità 2016)		Sezione 1	
		Previsioni di competenza 2016 ⁽¹⁾ (a)	Dati gestionali (stanziamenti FPI/accantonamenti e impegni) al ... 2016 (b)
A) Fondo pluriennale vincolato di entrata per spese correnti ⁽²⁾	(+)	208967,33	208967,33
B) Fondo pluriennale vincolato di entrata in conto capitale al netto della quota finanziata da debito ⁽²⁾	(+)	2170744,95	2170744,95
C) Titolo 1 - Entrate correnti di natura tributaria, contributiva e perequativa	(+)	2573038,46	2536349,71
D1) Titolo 2 - Trasferimenti correnti	(+)	231834,00	210082,18
D2) Contributo di cui all'art. 1, comma 20, legge di stabilità 2016 (solo per i comuni)	(-)		
D) Titolo 2 - Trasferimenti correnti validi ai fini dei saldi finanzia pubblica (D=D1-D2)	(+)	231834,00	210082,18
E) Titolo 3 - Entrate extratributarie	(+)	987249,69	763376,90
F) Titolo 4 - Entrate in c/capitale	(+)	478016,83	183787,87
G) Titolo 5 - Entrate da riduzione di attività finanziarie	(+)		
H) ENTRATE FINALI VALIDE AI FINI DEI SALDI DI FINANZA PUBBLICA (H=C+D+E+F+G)	(+)	4289838,98	3893406,06
I1) Titolo 1 - Spese correnti al netto del fondo pluriennale vincolato	(+)	3950779,19	3328291,38
I2) Fondo pluriennale vincolato di parte corrente ⁽²⁾	(+)		190466,81
I3) Fondo crediti di dubbia esigibilità di parte corrente al netto della quota finanziata da avanzo ⁽³⁾	(-)	20000,00	
I4) Fondo contenzioso (destinato a confluire nel risultato di amministrazione) ⁽⁴⁾	(-)		
I5) Altri accantonamenti (destinati a confluire nel risultato di amministrazione) ⁽⁴⁾	(-)		
I6) Spese correnti per interventi di bonifica ambientale di cui all'art. 1, comma 716, legge di stabilità 2016	(-)		
I7) Spese correnti per sistema maggio 2012, finanziate secondo le modalità di cui all'art. 1, comma 441, legge di stabilità 2016 (per gli enti locali dell'Emilia Romagna, Lombardia e Veneto)	(-)		
I) Titolo 1 - Spese correnti valide ai fini dei saldi di finanzia pubblica (I=I1+I2-I3-I4-I5-I6-I7)	(+)	3930779,19	3508767,99
L1) Titolo 2 - Spese in c/capitale al netto del fondo pluriennale vincolato	(+)	2896761,78	1932573,48
L2) Fondo pluriennale vincolato in c/capitale al netto della quota finanziata da debito ⁽²⁾	(+)		312206,88
L3) Fondo crediti di dubbia esigibilità in c/capitale al netto della quota finanziata da avanzo ⁽³⁾	(-)		
L4) Altri accantonamenti (destinati a confluire nel risultato di amministrazione) ⁽⁴⁾	(-)		
L5) Spese per edilizia scolastica di cui all'art. 1, comma 713, legge di stabilità 2016	(-)		
L6) Spese in c/capitale per interventi di bonifica ambientale di cui all'art. 1, comma 716, legge di stabilità 2016	(-)		
L7) Spese in c/capitale per sistema maggio 2012, finanziate secondo le modalità di cui all'art. 1, comma 441, legge di stabilità 2016 (solo per gli enti locali delle regioni Emilia Romagna, Lombardia e Veneto)	(-)		
L8) Spese per la realizzazione del Museo Nazionale della Shoah di cui all'art. 1, comma 750, legge di stabilità 2016	(-)		
L) Titolo 2 - Spese in c/capitale valide ai fini dei saldi di finanzia pubblica (L=L1+L2-L3-L4-L5-L6-L7-L8)	(+)	2896761,78	2244782,17
M) Titolo 3 - Spese per incremento di attività finanziaria	(+)		1981,28
N) SPESE FINALI VALIDE AI FINI DEI SALDI DI FINANZA PUBBLICA (N=H+L+M)		6638640,97	6766621,42
O) SALDO TRA ENTRATE E SPESE FINALI VALIDE AI FINI DEI SALDI DI FINANZA PUBBLICA (O=A+B+H-N)		13110,29	317796,92
P) OBIETTIVO DI SALDO FINALE DI COMPETENZA 2016			
Q) DIFFERENZA TRA IL SALDO TRA ENTRATE E SPESE FINALI E OBIETTIVO DI SALDO FINALE DI COMPETENZA (O-P) ⁽⁵⁾		13110,29	317796,92
R) Impegni di spesa in conto capitale di cui all'articolo 1, comma 728, legge n. 208/2016 (PATTO REGIONALIZZATO - rif. par. C.2)			
S) Impegni di spesa in conto capitale di cui all'articolo 1, comma 732, legge n. 208/2016 (PATTO ORIZZONTALE NAZIONALE -rif. par. C.2)			

1) In sede di monitoraggio al 30 giugno 2016 inserire i dati relativi alla previsione iniziale. In sede di monitoraggio al 30 settembre 2016 inserire i dati relativi alla previsione assestata (comprendente le variazioni approvate alle date del 30 settembre 2016). In sede di monitoraggio al 31 dicembre 2016 inserire i dati relativi alla previsione definitiva (comprendente tutte le variazioni approvate nel corso dell'esercizio).

2) In sede di monitoraggio al 30 giugno 2016 inserire i dati relativi alla previsione iniziale. In sede di monitoraggio al 30 settembre 2016 inserire i dati relativi alla previsione assestata. Nel monitoraggio al 31 dicembre indicare l'importo di preconsuntivo.

3) Compilare solo la voce relativa alla previsione (colonna a), indicando il fondo crediti di dubbia esigibilità al netto dell'eventuale quota finanziata dall'avanzo.

4) Compilare solo la voce relativa alla previsione (colonna a). I fondi di riserva e i fondi speciali non sono destinati a confluire nel risultato di amministrazione.

5) Ai fini della verifica del rispetto dell'obiettivo di saldo finale di competenza rilevare la sola situazione annuale (al 31 dicembre 2016) relativa ai dati gestionali di cui alla colonna b). In caso di differenze positive o pari a 0, il pareggio è stato conseguito. In caso di differenza negativa, il pareggio non è stato conseguito.

Dot. MAZZELLI

Sezione 2-INFORMAZIONI AGGIUNTIVE ⁽⁶⁾	Previsioni annuali aggiornate ⁽⁷⁾		
	2016	2017	2018
1) Fondo pluriennale vincolato di entrata di parte corrente	208967,33		
2) Fondo pluriennale vincolato di entrata in conto capitale			
3) Quota del Fondo pluriennale vincolato di entrata in c/capitale finanziata da debito			
4) Fondo pluriennale vincolato di spesa di parte corrente	0,00		
5) Fondo pluriennale vincolato di spesa in conto capitale			
6) Quota del Fondo pluriennale vincolato di spesa in c/capitale finanziata da debito			
7) Fondo crediti di dubbia esigibilità di parte corrente iscritto nella spesa del bilancio di previsione			
8) Fondo crediti di dubbia esigibilità di parte corrente di cui al punto 7) <u>al netto della quota finanziata da avanzo</u>	20000,00		
9) Fondo crediti di dubbia esigibilità di parte corrente di cui al punto 7) determinato <u>in assenza di gradualità</u>			
10) Fondo crediti di dubbia esigibilità in c/capitale iscritto nella spesa del bilancio di previsione			
11) Fondo crediti di dubbia esigibilità in c/capitale di cui al punto 10) <u>al netto della quota finanziata da avanzo</u>	0,00		
12) Fondo crediti di dubbia esigibilità in c/capitale di cui al punto 10) determinato <u>in assenza di gradualità</u>			
Composizione risultato di amministrazione ⁽⁸⁾ :	<i>al 31/12/2015</i>		
13) Risultato di amministrazione al 31 dicembre 2015			
14) parte accantonata (FCDE + Altri fondi)			
15) parte vincolata			
16) parte destinata agli investimenti			
17) parte disponibile			
18) disavanzo di amministrazione al 31 dicembre 2015 da ripianare			

6) Sulle modalità di compilazione della Sezione 2, si rinvia al paragrafo B.2 dell'Allegato al presente decreto.

7) La procedura consentita alle province e alle città metropolitane che nell'anno 2018 predispongono il bilancio di previsione per la sola annualità 2016, ai sensi del comma 756 dell'articolo 1 della legge n. 2018/2011, di non valorizzare i dati relativi alle previsioni 2017/2018.

8) In sede di I° monitoraggio, le informazioni sono quelle desunte dal prospetto "a) Risultato presunto di amministrazione" allegato al bilancio di previsione (di cui all'allegato 9 del D.Lgs. 116/2011), mentre in sede di II° e III° monitoraggio devono essere indicate le informazioni così come risultanti nel rendiconto di gestione (desunte dal prospetto dimostrativo del risultato di amministrazione - di cui all'allegato n. 10 - Rendiconto della gestione al D.Lgs. 116/2011).



ANALISI DELLE PRINCIPALI POSTE

Entrate correnti di natura tributaria, contributiva e perequativa

Le entrate tributarie accertate nell'anno 2016, presentano i seguenti scostamenti rispetto a quelle accertate negli anni 2014 e 2015:

ENTRATE CORRENTI TRIBUTARIE, CONTRIBUTIVE E PEREQUATIVE			
	2014	2015	2016
I.M.U.	914.103,19	832.892,40	700.000,00
I.M.U. recupero evasione	0,00	0,00	0,00
I.C.I. recupero evasione	9.510,20	4.086,41	687,00
T.A.S.I.	219.997,22	270.000,00	127.000,00
Addizionale I.R.P.E.F.	180.000,00	219.231,81	225.000,00
Imposta comunale sulla pubblicità	2.634,00	2.700,00	2.700,00
Imposta di soggiorno			
5 per mille	396,71	183,36	156,53
Altre imposte			
TOSAP			
TARI	828.061,63	836.394,00	953.257,60
Rec.evasione taxa rifiuti+TIA+TARES	0,00	1.000,00	3.349,42
Tassa concorsi			
Diritti sulle pubbliche affissioni	5.576,00	5.600,00	5.600,12
Fondo sperimentale di riequilibrio	656.730,79	557.631,72	518.591,30
Fondo solidarietà comunale			
Sanzioni tributarie			
Totale entrate Titolo 1	2.817.009,74	2.729.719,70	2.536.341,97

Entrate per recupero evasione tributaria

In merito all'attività di controllo delle dichiarazioni e dei versamenti l'organo di revisione rileva che *non sono* stati conseguiti i risultati attesi e che in particolare le entrate per recupero evasione sono state le seguenti:

	Accertamenti	Riscossioni (compet.)	% Risc. Su Accert.	FCDE accanton comp 2016	FCDE rendiconto 2016
Recupero evasione ICI/IMU	687,00	687,00	100,00%		
Recupero evasione TARSU/TIA/TASI	3.349,42	3.349,42	100,00%		
Recupero evasione COSAP/TOSAP			0,00%		
Recupero evasione altri tributi			0,00%		
Totale	4.036,42	4.036,42	0,00%	100,00%	0,00

Come più volte rilevato, si evidenzia che l'attività di recupero evasione dimostra seri limiti.

Si sollecita l'Ente ad attivarsi concretamente per rinforzare la struttura organizzativa dell'ufficio tributi. I valori riportati sono identificativi di un grave stato di inefficienza che, così proseguendo, potrà portare alla individuazione di responsabilità erariali.

Contributi per permesso di costruire

Gli accertamenti negli ultimi tre esercizi hanno subito la seguente evoluzione:

contributi permessi a costruire e relative sanzioni			
	2014	2015	2016
Accertamento	25.804,00	18.383,26	74.231,01
Riscossione	25.804,00	18.383,26	74.231,01

La destinazione percentuale del contributo al finanziamento della spesa del titolo 1 è stata la seguente:

Contributi per permesso di costruire A SPESA CORRENTE		
Anno	Importo	% x spesa corr.
2014	0,00	0,00%
2015	0,00	0,00%
2016	0,00	0,00%


Trasferimenti correnti dallo Stato e da altri Enti

L'accertamento delle entrate per trasferimenti presenta il seguente andamento:

TRASF DALLO STATO E DA ALTRI ENTI	
	2016
Contributi e trasferimenti correnti dello Stato	7.116,25
Contributi e trasferimenti correnti della Regione	23.636,14
Contributi e trasferimenti della Regione per funz. Delegate	
Contr. e trasf. da parte di org. Comunitari e internazionali	
Contr. e trasf. correnti da altri enti del settore pubblico	179.329,79
Altri trasferimenti	
Totale	210.082,18

Entrate Extratributarie

La entrate extra tributarie accertate nell'anno 2016, presentano i seguenti scostamenti rispetto a quelle accertate negli anni 2014 e 2015:



MARZIGNANO

ENTRATE EXTRATRIBUTARIE (raffronto DPR 194/96)			
			<i>Rendiconto 2016</i>
Servizi pubblici			415.404,57
Proventi dei beni dell'ente			202.373,37
Interessi su anticip.ni e crediti			526,07
Utili netti delle aziende			
Proventi diversi			
Totale entrate extratributarie	0,00	0,00	618.304,01

ENTRATE EXTRATRIBUTARIE (raffronto D.Lvo 118/2011)			
			<i>Rendiconto 2016</i>
Vendita di beni e servizi e proventi derivanti dalla gestione dei beni			562.152,68
Proventi derivanti dall'attività di controllo e repressione delle irregolarità e degli illeciti			52.700,00
Interessi attivi			526,07
Altre entrate da redditi di capitale			
Rimborsi e altre entrate correnti			137.996,85
Totale entrate extratributarie	0,00	0,00	753.375,60

Proventi dei servizi pubblici

Si attesta che l'ente non essendo in dissesto finanziario, né strutturalmente deficitario in quanto non supera oltre la metà dei parametri obiettivi definiti dal decreto del Ministero dell'Interno del 18/2/2013, ed avendo presentato il certificato del rendiconto 2015 entro i termini di legge, non ha avuto l'obbligo di assicurare per l'anno 2016, la copertura minima dei costi dei servizi a domanda individuale, acquedotto e smaltimento rifiuti.

Si riportano di seguito un dettaglio dei proventi e dei costi dei servizi a domanda individuale

DETTAGLIO DEI PROVENTI E DEI COSTI DEI SERVIZI					
<i>RENDICONTO 2016</i>	<i>Proventi</i>	<i>Costi</i>	<i>Saldo</i>	<i>% di copertura realizzata</i>	<i>% di copertura prevista</i>
Asilo nido	52.242,00	94.297,26	-42.055,26	55,40%	53,00%
Casa riposo anziani			0,00	0,00%	
Fiere e mercati			0,00	0,00%	
Mense scolastiche	103.474,87	152.249,27	-48.774,40	67,96%	66,99%
Musei e pinacoteche	39.880,00	31.139,99	8.740,01	128,07%	100,00%
Teatri, spettacoli e mostre			0,00	0,00%	
Centro creativo			0,00	0,00%	
Bagni pubblici			0,00	0,00%	
Totali	195.596,87	277.686,52	-82.089,65	70,44%	

Spese correnti

La comparazione delle spese correnti, riclassificate per macroaggregati, impegnate negli ultimi due esercizi evidenzia:

Macroaggregati		Rendiconto 2016
101	redditi da lavoro dipendente	859.055,88
102	imposte e tasse a carico ente	65.897,20
103	acquisto beni e servizi	1.856.042,62
104	trasferimenti correnti	325.488,39
105	trasferimenti di tributi	43.449,22
106	fondi perequativi	0,00
107	interessi passivi	28.150,15
108	altre spese per redditi di capitale	0,00
109	rimborsi ed altre spese correnti	15.469,70
110	altre spese correnti	134.738,22
TOTALE		0,00 3.328.291,38

Spese per il personale

La spesa per redditi di lavoro dipendente sostenuta nell'anno 2016, ha rispettato:

- dei vincoli disposti dall'art. 3, comma 5 e 5 quater del D.L. 90/2014, dell'art.1 comma 228 della Legge 208/2015 e dell'art.16 comma 1 bis del D.L. 113/2016, sulle assunzioni di personale a tempo indeterminato per gli enti soggetti al pareggio di bilancio e al comma 762 della Legge 208/2015, comma 562 della Legge 296/2006 per gli enti che nel 2015 non erano assoggettati al patto di stabilità;
- dell'obbligo di riduzione della spesa di personale disposto dall'art. 1 comma 557 della Legge 296/2006 rispetto a valore medio del triennio 2011/2013 che risulta di euro
- del limite di spesa per la contrattazione integrativa disposto dal comma 236 della Legge 208/2015.

Spesa di personale	Media 2011/2013	Rendiconto 2016
	2008 per enti non soggetti al patto	
Spese macroaggregato 101	929.439,35	859.055,88
Spese macroaggregato 103	7.038,50	0,00
Irap macroaggregato 102	60.064,13	54.878,25
Altre spese: reiscrizioni imputate all'esercizio successivo		
Altre spese: da specificare.....		
Totale spese di personale (A)	996.541,98	913.934,13
(-) Componenti escluse (B)	124.177,45	76.589,69
(=) Componenti assoggettate al limite di spesa A-B	872.364,53	837.344,44



Gli oneri della contrattazione decentrata impegnati nell'anno 2016, non superano il corrispondente importo impegnato per l'anno 2015 e sono automaticamente ridotti in misura proporzionale alla riduzione del personale in servizio, come disposto dall'art. 9 del D.L. 78/2010.

La spesa di personale sostenuta nell'anno 2016 rientra nei limiti di cui all'art.1, comma 557 e 557 quater della Legge 296/2006.

Nel computo della spesa di personale 2016 (altre spese incluse e altre spese escluse) il Comune è tenuto ad includere tutti gli impegni che, secondo il nuovo principio della competenza finanziaria potenziata, venendo a scadenza entro il termine dell'esercizio, siano stati imputati all'esercizio medesimo, ivi incluse quelle relative all'anno 2015 e precedenti rinviate al 2016; mentre dovrà escludere quelle spese che, venendo a scadenza nel 2016, dovranno essere imputate all'esercizio successivo Corte dei Conti sezione regionale per il Controllo regione Molise delibera 218/2015).

Spese per acquisto beni, prestazione di servizi e utilizzo di beni di terzi

In relazione ai vincoli di finanza pubblica, dal piano triennale di contenimento delle spese di cui all'art. 2, commi da 594 a 599 della Legge 244/2007, delle riduzioni di spesa disposte dall'art. 6 del D.L. 78/2010, di quelle dell'art. 1, comma 146 della Legge 24/12/2012 n. 228 e delle riduzioni di spesa disposte dai commi da 8 a 13 dell'art.47 del decreto legge 66/2014,

Spese di rappresentanza

Le spese di rappresentanza sostenute nel 2016 ammontano ad euro 100, come da prospetto allegato al rendiconto.

Spese per autovetture (art.5 comma 2 d.l. 95/2012)

L'ente ha rispettato il limite disposto dall'art. 5, comma 2 del d.l. 95/2012, non superando per l'acquisto, la manutenzione, il noleggio e l'esercizio di autovetture, nonché per l'acquisto di buoni taxi il 30 per cento della spesa sostenuta nell'anno 2011. Restano escluse dalla limitazione la spesa per autovetture utilizzate per i servizi istituzionali di tutela dell'ordine e della sicurezza pubblica, per i servizi sociali e sanitari svolti per garantire i livelli essenziali di assistenza.

Interessi passivi e oneri finanziari diversi


La spesa per interessi passivi sui prestiti, in ammortamento nell'anno 2016, ammonta ad euro 28.150,15

In rapporto alle entrate accertate nei primi tre titoli l'incidenza degli interessi passivi è dello 0,8 %.

Spese in conto capitale

Dall'analisi delle spese in conto capitale di competenza si rileva quanto segue:

L'ammontare degli investimenti fissi lorsi risulta pari a 1933.573,48



Limitazione acquisto immobili

La spesa impegnata per acquisto immobili rientra nei limiti disposti dall'art.1, comma 138 della Legge 24/12/2012 n.228.

Limitazione acquisto mobili e arredi

La spesa impegnata nell'anno 2016 per acquisto mobili e arredi rientra nei limiti disposti dall'art.1, comma 141 della Legge 24/12/2012 n.228.

ANALISI INDEBITAMENTO E GESTIONE DEL DEBITO

L'Ente ha rispettato il limite di indebitamento disposto dall'art. 204 del TUEL ottenendo le seguenti percentuali d'incidenza degli interessi passivi sulle entrate correnti:

Limite di indebitamento disposto dall'art. 204 del T.U.E.L.			
Controllo limite art. 204/TUEL	2014	2015	2016
	1,15%	0,93%	0,80%


L'indebitamento dell'ente ha avuto la seguente evoluzione			
Anno	2014	2015	2016
Residuo debito (+)	753.684,67	669.531,49	594.648,32
Nuovi prestiti (+)	0,00	0,00	
Prestiti rimborsati (-)	84.153,18	74.883,17	53.349,15
Estinzioni anticipate (-)			
Altre variazioni +/- (da specificare)			
Totale fine anno	669.531,49	594.648,32	541.299,17

Oneri finanziari per ammortamento prestiti ed il rimborso degli stessi in conto capitale			
Anno	2014	2015	2016
Oneri finanziari	36.220,52	31.765,77	28.150,15
Quota capitale	84.153,18	74.883,17	53.349,15
Totale fine anno	120.373,70	106.648,94	81.499,30

ANALISI DELLA GESTIONE DEI RESIDUI

L'organo di revisione ha verificato il rispetto dei principi e dei criteri di determinazione dei residui attivi e passivi disposti dagli articoli 179, 182, 189 e 190 del TUEL.

Si veda la tabella riportata nelle pagine successive.



GESTIONE DELLE ENTRATE - TOTALE DEI RISULTATI AL TERMINE DELL'ANNO 2016
(Data di stampa: 01/04/2017)


Pag. 2

Titolo			Anno Residuo	Importo Residuo
1	Entrate correnti di natura tributaria, contributiva e perequativa			
2o Livello	1	Tributi		
3o Livello	1	Imposte, tasse e proventi assimilati		
			2009	26,73
			2010	1.135,64
			2011	2.163,65
			2012	4.358,81
			2013	3.308,19
			2014	6.291,83
			2015	15.060,11
			2016	233.623,28
			TOTALE	267.968,44
1	Entrate correnti di natura tributaria, contributiva e perequativa			
2o Livello	3	Fondi perequativi		
3o Livello	1	Fondi perequativi da Amministrazioni Centrali		
			2016	44.074,20
			TOTALE	44.074,20
2	Trasferimenti correnti			
2o Livello	1	Trasferimenti correnti		
3o Livello	1	Trasferimenti correnti da Amministrazioni pubbliche		
			2016	113.232,83
			TOTALE	113.232,83
3	Entrate extratributarie			
2o Livello	1	Vendita di beni e servizi e proventi derivanti dalla gestione dei beni		
3o Livello	2	Entrate dalla vendita e dall'erogazione di servizi		
			2010	2.400,00
			2011	363,00
			2012	363,00
			2013	2.420,00
			2014	368,00
			2016	13.878,03
			TOTALE	19.790,03
3	Entrate extratributarie			
2o Livello	1	Vendita di beni e servizi e proventi derivanti dalla gestione dei beni		
3o Livello	3	Proventi derivanti dalla gestione dei beni		
			2009	206,58
			2010	103,29
			2011	103,29
			2012	103,29
			2013	103,29
			2014	103,29
			2015	103,29
			2016	34.372,36
			TOTALE	35.301,97
3	Entrate extratributarie			
2o Livello	2	Proventi derivanti dall'attività di controllo e repressione delle irregolarità e degli illeciti		
3o Livello	2	Entrate da famiglie derivanti dall'attività di controllo e repressione delle irregolarità e degli illeciti		
			2016	3.071,11
			TOTALE	3.071,11
3	Entrate extratributarie			
2o Livello	5	Rimborsi e altre entrate correnti		
3o Livello	2	Rimborsi in entrata		
			2008	1.442,17

DISTRIBUZIONE DELLE ENTRATE - TOTALE DEI RISULTATI AL TERMINE DELL'ANNO 2016
(Data di stampa: 21/04/2017)

Pag. 3

			2014	13.986,00
			2015	13.896,00
			2016	53.123,36
			TOTALE	82.447,47
			Anno Residuo	Importo Residuo
Titolo	4	Entrate in conto capitale	2010	51.258,00
2o Livello	2	Contributi agli investimenti	2012	34.550,88
3o Livello	1	Contributi agli investimenti da amministrazioni pubbliche	2014	25.000,00
			2015	878.882,87
			2016	65.359,27
			TOTALE	1.055.049,02
			Anno Residuo	Importo Residuo
Titolo	6	Accensione Prestii	2003	1.446,73
2o Livello	3	Accensione mutui e altri finanziamenti a medio lungo termine	2008	31.689,15
3o Livello	1	Finanziamenti a medio lungo termine	TOTALE	33.115,88
			Anno Residuo	Importo Residuo
Titolo	9	Entrate per conto terzi e partite di giro	2015	759,31
2o Livello	2	Entrate per conto terzi	2016	2.147,86
3o Livello	1	Rimborsi per acquisto di beni e servizi per conto terzi	TOTALE	2.907,17
			Anno Residuo	Importo Residuo
Titolo	9	Entrate per conto terzi e partite di giro	2014	60,52
2o Livello	2	Entrate per conto terzi	TOTALE	60,52
3o Livello	2	Trasferimenti da Amministrazioni pubbliche per operazioni conto terzi	Anno Residuo	Importo Residuo
Titolo	9	Entrate per conto terzi e partite di giro	2012	350,00
2o Livello	2	Entrate per conto terzi	TOTALE	350,00
3o Livello	4	Depositi di/prezzo terzi	Anno Residuo	Importo Residuo
Titolo	9	Entrate per conto terzi e partite di giro	2015	14,86
2o Livello	2	Entrate per conto terzi	2016	70,85
3o Livello	5	Riscossione imposte e tributi per conto terzi	TOTALE	85,81
			Anno Residuo	Importo Residuo
TOTALE GENERALE - (RIEPILOGO FINALE)			RESIDUI	1.657.454,45



TITOLO 1 Spese correnti

	RESIDUO
TOTALE RESIDUI ANNO 2009	5.125,00
TOTALE RESIDUI ANNO 2010	2.085,00
TOTALE RESIDUI ANNO 2011	154,00
TOTALE RESIDUI ANNO 2012	1.945,08
TOTALE RESIDUI ANNO 2013	2.212,40
TOTALE RESIDUI ANNO 2014	75.353,78
TOTALE RESIDUI ANNO 2015	469.458,41

TOTALE TITOLO 1 556.313,67

MILANO


GESTIONE DELLE USCITE - ELENCO DELLE OPERAZIONI A RESIDUO AL TERMINE DELL'ANNO 2016
(Data di stampa: 21/04/2017)

Pag. 3

Titolo 2 Spese in conto capitale

	RESIDUO
TOTALE RESIDUI ANNO 2010	5.790,40
TOTALE RESIDUI ANNO 2011	405,37
TOTALE RESIDUI ANNO 2012	7.416,47
TOTALE RESIDUI ANNO 2013	540,77
TOTALE RESIDUI ANNO 2014	22.360,76
TOTALE RESIDUI ANNO 2015	1.352.229,81
TOTALE RESIDUI ANNO 2016	

TOTALE TITOLO 2 1.388.743,58



GESTIONE DELLE USCITE - ELENCO DELLE OPERAZIONI A RESIDUO AL TERMINE DELL'ANNO 2016
 (Data di riferimento: 31/12/2017)

Pag. 4

TITOLO 7 Uscite per conto terzi e partite di giro

	RESIDUO
TOTALE RESIDUI ANNO 2005	750,00
TOTALE RESIDUI ANNO 2006	240,00
TOTALE RESIDUI ANNO 2007	981,73
TOTALE RESIDUI ANNO 2008	1.551,06
TOTALE RESIDUI ANNO 2009	2.027,68
TOTALE RESIDUI ANNO 2010	1.040,00
TOTALE RESIDUI ANNO 2011	1.050,00
TOTALE RESIDUI ANNO 2012	150,00
TOTALE RESIDUI ANNO 2013	25,00
TOTALE RESIDUI ANNO 2014	150,00
TOTALE RESIDUI ANNO 2015	888,62

TOTALE TITOLO 7 8.864,09

A handwritten signature in black ink is visible in the bottom right corner of the page. Below the signature is a circular official stamp, partially obscured, which appears to contain the text 'COMUNE DI...' and some illegible characters.

GESTIONE DELLE USCITE - ELENCO DELLE OPERAZIONI A RESIDUO AL TERMINE DELL'ANNO 2016
(Data di stampa: 2/04/2017)

Pag. 5

TOTALE GENERALE	-	RIEPILOGO FINALE	RESIDUO
			1.953.921,34



A handwritten signature in black ink is written over a circular stamp. The stamp contains the text "DOTT. ... CONTINER" around its perimeter.

ANALISI E VALUTAZIONE DEI DEBITI FUORI BILANCIO

L'ente ha provvede nel corso del 2017 al riconoscimento e finanziamento di debiti fuori bilancio per euro 16.872,00 in parte corrente. Nel corso del 2016 non è stato effettuato alcun riconoscimento.

I relativi atti saranno inviati alla competente Procura della Sezione Regionale della Corte dei Conti ai sensi dell'art. 23, comma 5, L. 289/2002.

Debiti fuori bilancio riconosciuti o segnalati dopo la chiusura dell'esercizio

Dopo la chiusura dell'esercizio ed entro la data di formazione dello schema di rendiconto sono stati:

- a) segnalati debiti fuori bilancio in attesa di riconoscimento per euro 16.872,00
- b) Al finanziamento dei debiti fuori bilancio di cui alla lettera a) si è provveduto con entrate correnti

PARAMETRI DI RISCONTRO DELLA SITUAZIONE DI DEFICITARIETA' STRUTTURALE

L'ente nel rendiconto 2016, rispetta tutti i parametri di riscontro della situazione di deficitarietà strutturale pubblicati con decreto del Ministero dell'Interno del 18/02/2013, come da prospetto allegato al rendiconto.

Si veda tabella allegata



**CERTIFICAZIONE DEI PARAMETRI OBIETTIVI PER I COMUNI
AI FINI DELL'ACCERTAMENTO DELLA CONDIZIONE DI ENTE
STRUTTURALMENTE DEFICITARIO
di cui al decreto ministeriale del 18 febbraio 2013**

(Per aspetti di dettaglio si rinvia alle istruzioni riportate nelle circolari F.L. 4/10 del 3 marzo 2010, F.L. 9/10 del 7 maggio 2010 e F.L. 14/10 del 2 luglio 2010 già diramate in occasione del decreto concernente la deficiarietà del precedente triennio alla luce delle minime modifiche intervenute)

CODICE ENTE

| 0 | 0 | 0 | 0 | 0 | 0 | 0 | 0 | 0 | 0 |

COMUNE DI

COMUNE DI PITIGLIANO

PROVINCIA DI

GROSSETO

Approvazione rendiconto dell'esercizio 2016
delibera n° 0 del

Si

No

50005

	Codice	Parametri da considerare per l'individuazione delle condizioni strutturalmente deficitarie (1)	
		<input type="checkbox"/> Si	<input checked="" type="checkbox"/> No
1) Valore negativo del risultato contabile di gestione superiore in termini di valore assoluto al 5 per cento rispetto alle entrate correnti (a tali fini al risultato contabile si aggiunge l'avanzo di amministrazione utilizzato per le spese di investimento);	50010	<input type="checkbox"/> Si	<input checked="" type="checkbox"/> No
2) Volume dei residui attivi di nuova formazione provenienti dalla gestione di competenza e relativi ai titoli I e III, con l'esclusione delle risorse a titolo di fondo sperimentale di riequilibrio di cui all'articolo 2 del decreto legislativo n.23 del 2011 o di fondo di solidarietà di cui all'articolo 1, comma 380 della legge 24 dicembre 2012 n.228, superiori al 42 per cento rispetto ai valori di accertamento delle entrate dei medesimi titoli I e III esclusi gli accertamenti delle predette risorse a titolo di fondo sperimentale di riequilibrio o di fondo di solidarietà;	50020	<input type="checkbox"/> Si	<input checked="" type="checkbox"/> No
3) Ammontare dei residui attivi provenienti dalla gestione dei residui attivi di cui al titolo I e al titolo III superiore al 65 per cento, ad esclusione eventuali residui da risorse a titolo di fondo sperimentale di riequilibrio di cui all'articolo 2 del decreto legislativo n.23 o di fondo di solidarietà di cui all'articolo 1, comma 380 della legge 24 dicembre 2012 n.228, rapportata agli accertamenti della gestione di competenza delle entrate dei medesimi titoli I e III ad esclusione degli accertamenti delle predette risorse a titolo di fondo sperimentale di riequilibrio o di fondo di solidarietà;	50030	<input type="checkbox"/> Si	<input checked="" type="checkbox"/> No
4) Volume dei residui passivi complessivi provenienti dal titolo I superiore al 40 per cento degli impegni della medesima spesa corrente;	50040	<input type="checkbox"/> Si	<input checked="" type="checkbox"/> No
5) Esistenza di procedimenti di esecuzione forzata superiore allo 0,5 per cento delle spese correnti anche se non hanno prodotto vincoli a seguito delle disposizioni di cui all'articolo 159 del tuoei;	50050	<input type="checkbox"/> Si	<input checked="" type="checkbox"/> No
6) Volume complessivo delle spese di personale a vario titolo rapportato al volume complessivo delle entrate correnti desumibili dai titoli I, II e III superiore al 40 per cento per i comuni inferiori a 5.000 abitanti, superiore al 39 per cento per i comuni da 5.000 a 29.999 abitanti e superiore al 38 per cento per i comuni oltre i 29.999 abitanti; tale valore è calcolato al netto dei contributi regionali nonché di altri enti pubblici finalizzati a finanziare spese di personale per cui il valore di tali contributi va detratto sia al numeratore che al denominatore del parametro;	50060	<input type="checkbox"/> Si	<input checked="" type="checkbox"/> No
7) Consistenza dei debiti di finanziamento non assistiti da contribuzioni superiore al 150 per cento rispetto alle entrate correnti per gli enti che presentano un risultato contabile di gestione positivo e superiore al 120 per cento per gli enti che presentano un risultato contabile di gestione negativo, fermo restando il rispetto del limite di indebitamento di cui all'articolo 204 del tuoei con le modifiche di cui all'art.8, comma 1 della legge 12 novembre 2011, n.183, a decorrere dall'1 gennaio 2012;	50070	<input type="checkbox"/> Si	<input checked="" type="checkbox"/> No
8) Consistenza dei debiti fuori bilancio riconosciuti nel corso dell'esercizio superiore all'1 per cento rispetto ai valori di accertamento delle entrate correnti, fermo restando che l'indice si considera negativo ove tale soglia venga superata in tutti gli ultimi tre esercizi finanziari;	50080	<input type="checkbox"/> Si	<input checked="" type="checkbox"/> No
9) Eventuale esistenza al 31 dicembre di anticipazioni di tesoreria non rimborsate superiori al 5 per cento rispetto alle entrate correnti;	50090	<input type="checkbox"/> Si	<input checked="" type="checkbox"/> No
10) Ripiano squilibri in sede di provvedimento di salvaguardia di cui all'art.193 del tuoei con misure di alienazione di beni patrimoniali e/o avanzo di amministrazione superiore al 5% dei valori della spesa corrente, fermo restando quanto previsto dall'art.1, commi 443 e 444 della legge 24 dicembre 2012 n. 228 a decorrere dal 1 gennaio 2013; ove sussistano i presupposti di legge per finanziare il riequilibrio in più esercizi finanziari, viene considerato al numeratore del parametro l'intero importo finanziato con misure di alienazione dei beni patrimoniali, oltre che di avanzo di amministrazione, anche se destinato a finanziare lo squilibrio nei successivi esercizi finanziari.	50100	<input type="checkbox"/> Si	<input checked="" type="checkbox"/> No

(1) Indicare SI se il valore del parametro supera la soglia e NO se si rientra nella soglia

Gli enti che presentano almeno la metà dei parametri deficitari (la voce "SI" identifica il parametro deficitario) si trovano in condizione di deficiarietà strutturale, secondo quanto previsto dall'articolo 242 del tuoei



CONTO ECONOMICO

L'Ente si è avvalso della facoltà di rinviare all'esercizio 2017 la tenuta della contabilità economico – patrimoniale. Non risulta allegato il prospetto prodotto fino al rendiconto dell'esercizio 2015

STATO PATRIMONIALE

L'Ente si è avvalso della facoltà di rinviare all'esercizio 2017 la tenuta della contabilità economico – patrimoniale. Non risulta allegato il prospetto prodotto fino al rendiconto dell'esercizio 2015

RELAZIONE DELLA GIUNTA AL RENDICONTO

L'organo di revisione attesta che la relazione predisposta dalla giunta è stata redatta conformemente a quanto previsto dall'articolo 231 del TUEL, secondo le modalità previste dall'art.11, comma 6 del d.lgs.118/2011 ed esprime le valutazioni di efficacia dell'azione condotta sulla base dei risultati conseguiti.

Nella relazione sono illustrate le gestioni dell'ente, i criteri di valutazione utilizzati, nonché i fatti di rilievo verificatisi dopo la chiusura dell'esercizio.

CONCLUSIONI

Tenuto conto di tutto quanto esposto, rilevato e proposto si attesta la corrispondenza del rendiconto alle risultanze della gestione e si esprime parere favorevole per l'approvazione del rendiconto dell'esercizio finanziario 2016

Si ribadisce, tuttavia, la necessità di attivare procedure idonee al controllo ed al recupero dell'evasione tributaria fino ad oggi largamente trascurata.

Portoferraio, 22 aprile 2017



L'ORGANO DI REVISIONE

DOTT. VILMANO MAZZEI