

Dott. Vilmano Mazzei

Revisore Legale dei Conti

- a) Iscritto al n. 1440/ 86803 del registro dei revisori contabili tenuto dal Ministero della Giustizia
- b) abilitato all' assistenza tecnica dinanzi alle Commissioni Tributarie –
n. 94 elenco Direzione Regionale delle Entrate Toscana
- c) Tributarista Qualificato Lapet – Associazione Riconosciuta legge 4/2013 – tessera 1224049
- d) - n. 524 Ruolo periti ed esperti tributaristi della Provincia di Livorno –
Funzionario responsabile Ufficio Ragioneria e Tributi del Comune di Porto Azzurro

Portoferraio, 22 aprile 2017

COMUNE DI PITIGLIANO

PARERE

Reso ai sensi dell'art. 239 del decreto legislativo 267 del 18 agosto 2000


Visto la proposta di deliberazione di Consiglio Comunale avente ad oggetto:

“Prima variazione al bilancio di previsione 2017-2019 ”

Preso atto della documentazione trasmessa ed unita in parte al presente parere per costituirne parte integrante e sostanziale;

esprime parere favorevole all'approvazione

Con ossequio



**Il Revisore Legale dei Conti
Dott. Vilmano Mazzei**

BILANCIO DI PREVISIONE
PROSPETTO VERIFICA RISPETTO DEI VINCOLI DI FINANZA PUBBLICA
 (da allegare al bilancio di previsione e alle variazioni di bilancio)

EQUILIBRIO DI BILANCIO DI CUI ALL'ART. 9 DELLA LEGGE N. 243/2012		COMPETENZA ANNO DI RIFERIMENTO DEL BILANCIO 2017	COMPETENZA ANNO 2018	COMPETENZA ANNO 2019
A1) Fondo pluriennale vincolato di entrata per spese correnti (dal 2020 quota finanziata da entrate finali)	(+)	0,00	0,00	0,00
A2) Fondo pluriennale vincolato di entrata in conto capitale al netto delle quote finanziate da debito (dal 2020 quota finanziata da entrate finali)	(+)	0,00	0,00	0,00
A3) Fondo pluriennale vincolato di entrata per partite finanziarie (dal 2020 quota finanziata da entrate finali)	(+)	0,00	0,00	0,00
A) Fondo pluriennale vincolato di entrata (A1 + A2 + A3)	(+)	0,00	0,00	0,00
B) Titolo 1 - Entrate correnti di natura tributaria, contributiva e perequativa	(+)	2624286,14	2611336,00	2613436,00
C) Titolo 2 - Trasferimenti correnti validi ai fini dei saldi finanza pubblica	(+)	56446,00	30300,00	30300,00
D) Titolo 3 - Entrate extratributarie	(+)	1012038,00	998844,00	1000174,00
E) Titolo 4 - Entrate in c/capitale	(+)	130000,00	280000,00	130000,00
F) Titolo 5 - Entrate da riduzione di attività finanziarie	(+)	0,00	0,00	0,00
G) SPAZI FINANZIARI ACQUISITI ⁽¹⁾	(+)	0,00	0,00	0,00
H1) Titolo 1 - Spese correnti al netto del fondo pluriennale vincolato	(+)	3647724,26	3588620,44	3589534,54
H2) Fondo pluriennale vincolato di parte corrente (dal 2020 quota finanziata da entrate finali)	(+)	0,00	0,00	0,00
H3) Fondo crediti di dubbia esigibilità di parte corrente ⁽²⁾	(-)	20000,00	20000,00	20000,00
H4) Fondo contenzioso (destinato a confluire nel risultato di amministrazione)	(-)	0,00	0,00	0,00
H5) Altri accantonamenti (destinati a confluire nel risultato di amministrazione) ⁽³⁾	(-)	0,00	0,00	0,00
H) Titolo 1 - Spese correnti valide ai fini dei saldi di finanza pubblica (H=H1+H2-H3-H4-H5)	(-)	3627724,26	3668620,44	3669534,54
I1) Titolo 2 - Spese in c/ capitale al netto del fondo pluriennale vincolato	(+)	130000,00	280000,00	130000,00
I2) Fondo pluriennale vincolato in c/capitale al netto delle quote finanziate da debito (dal 2020 quota finanziata da entrate finali)	(+)	0,00	0,00	0,00
I3) Fondo crediti di dubbia esigibilità in c/capitale ⁽²⁾	(-)	0,00	0,00	0,00
I4) Altri accantonamenti (destinati a confluire nel risultato di amministrazione) ⁽³⁾	(-)	0,00	0,00	0,00
I) Titolo 2 - Spese in c/capitale valide ai fini dei saldi di finanza pubblica (I=I1+I2-I3-I4)	(-)	130000,00	280000,00	130000,00
L1) Titolo 3 - Spese per incremento di attività finanziaria al netto del fondo pluriennale vincolato	(+)	0,00	0,00	0,00
L2) Fondo pluriennale vincolato per partite finanziarie (dal 2020 quota finanziata da entrate finali)	(+)	0,00	0,00	0,00
L) Titolo 3 - Spese per incremento di attività finanziaria (L=L1 + L2)	(-)	0,00	0,00	0,00
M) SPAZI FINANZIARI CEDUTI⁽¹⁾	(-)	0,00	0,00	0,00
(N) EQUILIBRIO DI BILANCIO AI SENSI DELL'ARTICOLO 9 DELLA LEGGE N. 243/2012 ⁽⁴⁾ (N=A+B+C+D+E+F+G-H-I-L-M)		64044,88	71859,66	74375,46

(*) Per il bilancio di previsione 2017 - 2019, "n" corrisponde a 2017, "n+1" corrisponde a 2018, e "n+2" corrisponde a 2019.

1) Gli spazi finanziari acquisiti o ceduti attraverso i patti regionalizzati e nazionali sono disponibili all'indirizzo <http://www.rgs.mef.gov.it/VERSIONE-I/> - Sezione "Pareggio bilancio e Patto stabilità" e all'interno dell'applicativo del pareggio al modello VARPATTI. Nelle more della formalizzazione dei patti regionali e nazionali, non è possibile indicare gli spazi che si prevede di acquisire. Indicare solo gli spazi che si intende cedere.

2) Al fine di garantire una corretta verifica dell'effettivo rispetto del saldo, indicare il fondo crediti di dubbia esigibilità al netto dell'eventuale quota finanziata dall'avanzo (iscritto in variazione a seguito dell'approvazione del rendiconto).

3) I fondi di riserva e i fondi speciali non sono destinati a confluire nel risultato di amministrazione. Indicare solo i fondi non finanziati dall'avanzo.

4) L'ente è in equilibrio di bilancio ai sensi dell'articolo 9 della legge n. 243 del 2012 se la somma algebrica degli addendi del prospetto, da (A) a (M) è pari a 0 o positivo, salvo gli enti cui è richiesto di conseguire un saldo positivo, che sono in equilibrio se presentano un risultato pari o superiore al saldo positivo richiesto.



COMUNE DI PITIGLIANO

PROP. VARIAZ. NUMERO 3 DEL 18-04-2017 su COMPETENZA

Descrizione


VARIAZIONE AL BILANCIO DI PREVISIONE 2017

ATTO n. 0 Tipo 2 Cons. Comunale del 28-04-2017

Tipo Variazione 1 VAR. CONS.COMI. NORMALE

*Di cui proposte prec.": totale delle proposte precedenti non ancora rese definitive

E/U	Cod. Bilancio	Descrizione	Anno	Inziale	Stanziamto	ENTRATE	USCITE	Assestato
E	0.00.00.00.000	AVANZO DI AMMINISTRAZIONE	2017	0,00	0,00	5.416,00		5.416,00
			2018	Di cui proposte prec. 0,00	0,00			0,00
			2019	Di cui proposte prec. 0,00	0,00			0,00
E	1.01.01.51.001	Tassa smaltimento rifiuti solidi urbani riscossa a seguito dell'attività ordinar	2017	950.500,00	950.500,00	11.893,00		962.393,00
			2018	Di cui proposte prec. 950.500,00	950.500,00			950.500,00
			2019	Di cui proposte prec. 950.500,00	950.500,00			950.500,00
E	1.03.01.01.001	Fondi perequativi dallo Stato	2017	557.836,00	557.836,00	2.973,00		560.809,00
			2018	Di cui proposte prec. 557.836,00	557.836,00			557.836,00
			2019	Di cui proposte prec. 557.836,00	557.836,00			557.836,00
E	3.01.03.02.002	Locazioni di altri beni immobili	2017	69.062,00	69.062,00	1.164,00		70.226,00
			2018	Di cui proposte prec. 69.612,00	69.612,00			69.612,00
			2019	Di cui proposte prec. 69.612,00	69.612,00			69.612,00
E	2.01.01.02.011	Trasferimenti correnti da Aziende sanitarie locali	2017	0,00	0,00	18.782,00		18.782,00
			2018	Di cui proposte prec. 0,00	0,00			0,00
			2019	Di cui proposte prec. 0,00	0,00			0,00
U	01.01.1.01.01.01.002	Voci stipendiali corrisposte al personale a tempo indeterminato	2017	190.000,00	190.000,00		-2.000,00	188.000,00
			2018	Di cui proposte prec. 200.000,00	200.000,00			200.000,00
			2019	Di cui proposte prec. 210.000,00	210.000,00			210.000,00



COMUNE DI PITIGLIANO

PROP. VARIAZ. NUMERO 3 DEL 18-04-2017 su COMPETENZA

Descrizione

VARIAZIONE AL BILANCIO DI PREVISIONE 2017

ATTO n. 0 Tipo 2 Cons. Comunale del 28-04-2017

Tipo Variazione 1 VAR. CONS.COM.- NORMALE-

"Di cui proposte prec.": totale delle proposte precedenti non ancora rese definitive

EUJ	Cod. Bilancio	Descrizione	Anno	Iniziale	Stanziamiento	ENTRATE	USCITE	Assestato
U	01.01-1.03.02.01.000	Organi e incarichi istituzionali dell'amministrazione	2017	47.000,00 Di cui proposte prec. 0,00	51.303,19 0,00		5.416,00	56.719,19
			2018	47.000,00 Di cui proposte prec. 0,00	47.000,00 0,00			47.000,00
			2019	47.000,00 Di cui proposte prec. 0,00	47.000,00 0,00			47.000,00
U	01.02-1.03.02.11.000	Prestazioni professionali e specialistiche	2017	8.500,00 Di cui proposte prec. 0,00	10.278,00 0,00		16.872,00	27.150,00
			2018	8.500,00 Di cui proposte prec. 0,00	8.500,00 0,00			8.500,00
			2019	8.500,00 Di cui proposte prec. 0,00	8.500,00 0,00			8.500,00
U	01.04-1.03.02.03.000	Aggi di riscossione	2017	3.000,00 Di cui proposte prec. 0,00	3.000,00 0,00		-500,00	2.400,00
			2018	3.000,00 Di cui proposte prec. 0,00	3.000,00 0,00			3.000,00
			2019	3.000,00 Di cui proposte prec. 0,00	3.000,00 0,00			3.000,00
U	01.04-1.05.02.05.000	Tributo provinciale depositato in discarica dei rifiuti solidi	2017	43.453,00 Di cui proposte prec. 0,00	43.453,00 0,00		2.376,00	45.829,00
			2018	43.453,00 Di cui proposte prec. 0,00	43.453,00 0,00			43.453,00
			2019	43.453,00 Di cui proposte prec. 0,00	43.453,00 0,00			43.453,00
U	01.07-1.01.01.01.000	Retribuzioni in denaro	2017	77.401,02 Di cui proposte prec. 0,00	77.401,02 0,00		-4.081,00	73.320,02
			2018	63.152,78 Di cui proposte prec. 0,00	63.152,78 0,00			63.152,78
			2019	63.152,78 Di cui proposte prec. 0,00	63.152,78 0,00			63.152,78
U	01.07-1.01.02.01.000	Contributi sociali effettivi a carico dell'ente	2017	19.746,70 Di cui proposte prec. 0,00	19.746,70 0,00		-972,00	18.774,70
			2018	16.350,65 Di cui proposte prec. 0,00	16.420,79 0,00			16.420,79
			2019	16.350,65 Di cui proposte prec. 0,00	16.350,65 0,00			16.350,65



COMUNE DI PITIGLIANO

PROP. VARIAZ. NUMERO 3 DEL 18-04-2017 su COMPETENZA

Descrizione


VARIAZIONE AL BILANCIO DI PREVISIONE 2017

ATTO n. 0 Tipo 2 Cons.Comunal del 28-04-2017

Tipo Variazione 1 VAR. CONS.COM.,- NORMALE-

"Di cui proposte prec.": totale delle proposte precedenti non ancora rese definitive

E/U	Cod. Bilancio	Descrizione	Anno	Iniziale	Stanziamiento	ENTRATE	USCITE	Assestato
U	01.07-1.02.01.01.000	Imposta regionale sulle attività produttive (IRAP)	2017	7.498,73 Di cui proposte prec. 0,00	7.498,73 0,00		-347,00	7.151,73
			2018	6.263,03 Di cui proposte prec. 0,00	6.263,03 0,00			6.263,03
			2019	6.263,03 Di cui proposte prec. 0,00	6.263,03 0,00			6.263,03
U	01.07-1.03.01.02.000	Altri beni di consumo	2017	11.900,00 Di cui proposte prec. 0,00	12.947,83 0,00		1.900,00	14.847,83
			2018	11.900,00 Di cui proposte prec. 0,00	11.900,00 0,00			11.900,00
			2019	11.900,00 Di cui proposte prec. 0,00	11.900,00 0,00			11.900,00
U	01.07-1.03.02.99.000	Altri servizi	2017	18.150,00 Di cui proposte prec. 0,00	18.150,00 0,00		4.500,00	22.650,00
			2018	18.150,00 Di cui proposte prec. 0,00	18.150,00 0,00			18.150,00
			2019	18.150,00 Di cui proposte prec. 0,00	18.150,00 0,00			18.150,00
U	03.01-1.03.02.99.000	Altri servizi	2017	9.510,05 Di cui proposte prec. 0,00	9.510,05 0,00		1.000,00	10.510,05
			2018	9.510,05 Di cui proposte prec. 0,00	9.510,05 0,00			9.510,05
			2019	9.510,05 Di cui proposte prec. 0,00	9.510,05 0,00			9.510,05
U	09.02-1.03.01.02.000	Altri beni di consumo	2017	2.700,00 Di cui proposte prec. 0,00	2.700,00 0,00		2.000,00	4.700,00
			2018	2.700,00 Di cui proposte prec. 0,00	2.700,00 0,00			2.700,00
			2019	2.700,00 Di cui proposte prec. 0,00	2.700,00 0,00			2.700,00
U	09.03-1.03.02.15.000	Contratti di servizio pubblico	2017	867.007,00 Di cui proposte prec. 0,00	867.007,00 0,00		7.211,02	874.218,02
			2018	867.007,00 Di cui proposte prec. 0,00	867.007,00 0,00			867.007,00
			2019	867.007,00 Di cui proposte prec. 0,00	867.007,00 0,00			867.007,00



COMUNE DI PITIGLIANO

PROP. VARIAZ. NUMERO 3 DEL 18-04-2017 su COMPETENZA

Descrizione


VARIAZIONE AL BILANCIO DI PREVISIONE 2017

ATTO n. 0 Tipo 2 Cons. Comunale del 28-04-2017

Tipo Variazione 1 VAR. CONS.COM. - NORMALE.

"Di cui proposte prec.": totale delle proposte precedenti non ancora rese definitive

EU	Cod. Bilancio	Descrizione	Anno	Iniziale	Stanziamiento	ENTRATE	USCITE	Assestato
U	09.03-1.04.01.02.000	Trasferimenti correnti a Amministrazioni Locali	2017	1.910,00	1.910,00		1.625,98	3.535,98
			2018	Di cui proposte prec. 1.910,00	1.910,00			1.910,00
			2019	Di cui proposte prec. 1.910,00	1.910,00			1.910,00
U	09.03-1.10.99.99.000	Altre spese correnti n.a.c.	2017	Di cui proposte prec. 40.000,00	40.000,00		1.280,00	41.280,00
			2018	Di cui proposte prec. 40.000,00	40.000,00			40.000,00
			2019	Di cui proposte prec. 40.000,00	40.000,00			40.000,00
U	12.05-1.04.01.02.003	Trasferimenti correnti a Comuni	2017	Di cui proposte prec. 17.000,00	22.104,00		4.047,00	26.151,00
			2018	Di cui proposte prec. 0,00	0,00			0,00
			2019	Di cui proposte prec. 0,00	0,00			0,00



COMUNE DI PITIGLIANO

PROP. VARIAZ. NUMERO 3 DEL 18-04-2017 su COMPETENZA

Descrizione

VARIAZIONE AL BILANCIO DI PREVISIONE 2017

ATTO n. 0 Tipo 2 Cons.Comunal del 28-04-2017

Tipo Variazione 1 VAR. CONS.COM. - NORMALE.

"Di cui proposte prec.": totale delle proposte precedenti non ancora rese definitive

E/U	Cod. Bilancio	Descrizione	Anno	Iniziale	Stanziamiento	ENTRATE	USCITE	Assestato
-----	---------------	-------------	------	----------	---------------	---------	--------	-----------

	Anno	ENTRATE	USCITE	Differenza
S A L D I	2017	40.228,00	40.228,00	0,00
	2018	0,00	0,00	0,00
	2019	0,00	0,00	0,00



Allegato delibera di variazione del bilancio riportante i dati d'interesse del Tesoriere
 data: 18-04-2017 n. protocollo: 3
 Rif delibera Cons. Comunale del 28-04-2017 n. 0

SPESE

MISSIONE, PROGRAMMA, TITOLO	DENOMINAZIONE	Previsioni aggiornate alla precedente delibera	VARIAZIONI		Previsioni aggiornate in delibera in oggetto
			In aumento	In diminuzione	
MISSIONE 1	Servizi istituzionali, generali e di gestione				
Programma 1	Organi istituzionali				
Titolo 1	Spese correnti	41.537,14	0,00	0,00	41.537,14
	residui presunti				
	previsione di competenza	341.916,94	3.416,00	0,00	345.332,94
	previsione di cassa	379.286,64	3.416,00	0,00	382.702,64
	Totale programma	41.537,14	0,00	0,00	41.537,14
	previsione di competenza	341.916,94	3.416,00	0,00	345.332,94
	previsione di cassa	379.286,64	3.416,00	0,00	382.702,64
Programma 2	Segreteria generale				
Titolo 1	Spese correnti	14.577,44	0,00	0,00	14.577,44
	residui presunti				
	previsione di competenza	80.295,40	16.872,00	0,00	97.167,40
	previsione di cassa	97.879,40	16.872,00	0,00	114.751,40
	Totale programma	14.577,44	0,00	0,00	14.577,44
	previsione di competenza	80.295,40	16.872,00	0,00	97.167,40
	previsione di cassa	97.879,40	16.872,00	0,00	114.751,40
Programma 4	Gestione delle entrate tributarie e servizi fiscali				
Titolo 1	Spese correnti	81.488,76	0,00	0,00	81.488,76
	residui presunti				
	previsione di competenza	49.558,00	1.776,00	0,00	51.334,00
	previsione di cassa	134.364,51	1.776,00	0,00	136.140,51
	Totale programma	81.488,76	0,00	0,00	81.488,76
	previsione di competenza	49.558,00	1.776,00	0,00	51.334,00
	previsione di cassa	134.364,51	1.776,00	0,00	136.140,51
Programma 7	Elezioni e consultazioni popolari - Anagrafe e stato civile				
Titolo 1	Spese correnti	12.485,90	0,00	0,00	12.485,90
	residui presunti				
	previsione di competenza	143.514,42	1.000,00	0,00	144.514,42
	previsione di cassa	157.181,73	1.000,00	0,00	158.181,73
	Totale programma	12.485,90	0,00	0,00	12.485,90
	previsione di competenza	143.514,42	1.000,00	0,00	144.514,42
	previsione di cassa	157.181,73	1.000,00	0,00	158.181,73
TOTALE MISSIONE		184.111,42	0,00	0,00	184.111,42
	residui presunti				
	previsione di competenza	1.452.627,99	23.064,00	0,00	1.475.691,99
	previsione di cassa	1.730.909,71	23.064,00	0,00	1.753.973,71



COMUNE DI PITIGLIANO

MISSIONE 8	Aspetto del territorio ed edilizia abitativa								
Programma 1	Urbanistica e assetto del territorio								
Titolo 1	Spese correnti		21.930,26	0,00	0,00	21.930,26	0,00	0,00	21.930,26
		residui presunti							
		previsione di competenza	10.010,05	1.000,00	0,00	11.010,05	0,00	0,00	11.010,05
		previsione di cassa	32.496,23	1.000,00	0,00	33.496,23	0,00	0,00	33.496,23
	Totale programma		674.707,70	0,00	0,00	674.707,70	0,00	0,00	674.707,70
	TOTALE MISSIONE		271.050,44	1.000,00	0,00	272.050,44	0,00	0,00	272.050,44
		previsione di competenza	1.252.986,52	1.000,00	0,00	1.253.986,52	0,00	0,00	1.253.986,52
		residui presunti	674.971,14	0,00	0,00	674.971,14	0,00	0,00	674.971,14
		previsione di competenza	271.550,44	1.000,00	0,00	272.550,44	0,00	0,00	272.550,44
		previsione di cassa	1.253.749,96	1.000,00	0,00	1.254.749,96	0,00	0,00	1.254.749,96
MISSIONE 9	Sviluppo sostenibile e tutela del territorio e dell'ambiente								
Programma 2	Tutela, valorizzazione e recupero ambientale								
Titolo 1	Spese correnti		49.239,64	0,00	0,00	49.239,64	0,00	0,00	49.239,64
		residui presunti							
		previsione di competenza	34.310,00	2.000,00	0,00	36.310,00	0,00	0,00	36.310,00
		previsione di cassa	87.901,69	2.000,00	0,00	89.901,69	0,00	0,00	89.901,69
	Totale programma		49.239,64	0,00	0,00	49.239,64	0,00	0,00	49.239,64
	TOTALE MISSIONE		34.310,00	2.000,00	0,00	36.310,00	0,00	0,00	36.310,00
		previsione di competenza	87.901,69	2.000,00	0,00	89.901,69	0,00	0,00	89.901,69
Programma 3	Rifiuti								
Titolo 1	Spese correnti		164.328,32	0,00	0,00	164.328,32	0,00	0,00	164.328,32
		residui presunti							
		previsione di competenza	908.917,00	10.117,00	0,00	919.034,00	0,00	0,00	919.034,00
		previsione di cassa	1.079.420,93	10.117,00	0,00	1.089.537,93	0,00	0,00	1.089.537,93
	Totale programma		164.328,32	0,00	0,00	164.328,32	0,00	0,00	164.328,32
	TOTALE MISSIONE		908.917,00	10.117,00	0,00	919.034,00	0,00	0,00	919.034,00
		previsione di competenza	1.089.234,93	10.117,00	0,00	1.099.351,93	0,00	0,00	1.099.351,93
		residui presunti	452.368,66	0,00	0,00	452.368,66	0,00	0,00	452.368,66
		previsione di competenza	980.227,00	12.117,00	0,00	992.344,00	0,00	0,00	992.344,00
		previsione di cassa	1.454.513,66	12.117,00	0,00	1.466.630,66	0,00	0,00	1.466.630,66
MISSIONE 12	Diritti sociali, politiche sociali e famiglia								
Programma 5	Interventi per le famiglie								
Titolo 1	Spese correnti		35.424,92	0,00	0,00	35.424,92	0,00	0,00	35.424,92
		residui presunti							
		previsione di competenza	156.226,50	4.047,00	0,00	160.273,50	0,00	0,00	160.273,50
		previsione di cassa	208.255,43	4.047,00	0,00	212.302,43	0,00	0,00	212.302,43
	Totale programma		35.424,92	0,00	0,00	35.424,92	0,00	0,00	35.424,92
	TOTALE MISSIONE		156.226,50	4.047,00	0,00	160.273,50	0,00	0,00	160.273,50
		previsione di competenza	208.255,43	4.047,00	0,00	212.302,43	0,00	0,00	212.302,43
		residui presunti	51.348,31	0,00	0,00	51.348,31	0,00	0,00	51.348,31
		previsione di competenza	280.309,50	4.047,00	0,00	284.356,50	0,00	0,00	284.356,50
		previsione di cassa	403.656,46	4.047,00	0,00	407.703,46	0,00	0,00	407.703,46
	TOTALE VARIAZIONI IN USCITA		1.953.921,34	0,00	0,00	1.953.921,34	0,00	0,00	1.953.921,34
		previsione di competenza	5.216.632,44	40.228,00	0,00	5.256.860,44	0,00	0,00	5.256.860,44
		previsione di cassa	7.894.423,17	40.228,00	0,00	7.934.651,17	0,00	0,00	7.934.651,17
	TOTALE GENERALE DELLE USCITE		1.953.921,34	0,00	0,00	1.953.921,34	0,00	0,00	1.953.921,34
		previsione di competenza	5.216.632,44	40.228,00	0,00	5.256.860,44	0,00	0,00	5.256.860,44
		previsione di cassa	7.894.423,17	40.228,00	0,00	7.934.651,17	0,00	0,00	7.934.651,17



ENTRATE

TITOLO, TIPOLOGIA	DENOMINAZIONE	Previsioni aggiornate alla precedente delibera	VARIAZIONI		Previsioni aggiornate alla delibera in oggetto
			In aumento	In diminuzione	
TITOLO 1	UTILIZZO AVANZO DI AMMINISTRAZIONE	0,00	5.416,00	0,00	5.416,00
Tipologia 101	Entrate correnti di natura tributaria, contributiva e perequativa				
	Imposte, tasse e proventi assimilati	267.968,44	0,00	0,00	267.968,44
	previsione di competenza	2.051.584,14	11.893,00	0,00	2.063.477,14
	previsione di cassa	2.640.506,46	11.893,00	0,00	2.652.399,46
Tipologia 301	Fondi perequativi da Amministrazioni Centrali	44.074,20	0,00	0,00	44.074,20
	residui presunti	557.836,00	2.973,00	0,00	560.809,00
	previsione di cassa	601.910,20	2.973,00	0,00	604.883,20
TOTALE TITOLO					
	residui presunti	312.042,64	0,00	0,00	312.042,64
	previsione di competenza	2.609.420,14	14.866,00	0,00	2.624.286,14
	previsione di cassa	3.242.416,66	14.866,00	0,00	3.257.282,66
TITOLO 2	Trasferimenti correnti				
Tipologia 101	Trasferimenti correnti da Amministrazioni pubbliche	113.232,83	0,00	0,00	113.232,83
	previsione di competenza	36.663,00	18.782,00	0,00	55.445,00
	previsione di cassa	149.895,83	18.782,00	0,00	168.677,83
TOTALE TITOLO					
	residui presunti	113.232,83	0,00	0,00	113.232,83
	previsione di competenza	36.663,00	18.782,00	0,00	55.445,00
	previsione di cassa	149.895,83	18.782,00	0,00	168.677,83
TITOLO 3	Entrate extratributarie				
Tipologia 100	Vendita di beni e servizi e proventi derivanti dalla gestione dei beni	55.092,00	0,00	0,00	55.092,00
	previsione di competenza	606.512,00	1.164,00	0,00	607.676,00
	previsione di cassa	656.724,00	1.164,00	0,00	657.888,00
TOTALE TITOLO					
	residui presunti	140.610,58	0,00	0,00	140.610,58
	previsione di competenza	1.010.814,00	1.164,00	0,00	1.012.038,00
	previsione di cassa	1.143.533,47	1.164,00	0,00	1.144.697,47
TOTALE VARIAZIONI IN ENTRATA					
	residui presunti	1.657.454,45	0,00	0,00	1.657.454,45
	previsione di competenza	5.216.632,44	40.228,00	0,00	5.256.860,44
	previsione di cassa	6.722.149,48	34.812,00	0,00	6.756.961,48
TOTALE GENERALE DELLE ENTRATE					
	residui presunti	1.657.454,45	0,00	0,00	1.657.454,45
	previsione di competenza	5.216.632,44	40.228,00	0,00	5.256.860,44
	previsione di cassa	6.722.149,48	34.812,00	0,00	6.756.961,48

